

CUENTA GENERAL DEL EJERCICIO 2025

Inciso I	Planilla adjunta		
Inciso II	Planilla adjunta		
Inciso III	Planilla adjunta		
Inciso IV	Resultado financiero del ejercicio		
	Compromisos contraídos		7.952.992.472,53
	Recaudado		7.916.821.384,24
	Resultado financiero del ejercicio neto de afectaciones		(124.446.895,81)
Inciso V	Obligaciones asumidas s/ art. 37		
	Inc a) Préstamo PROMUDI	\$	130.481.950,37
	Préstamo D.P.V.y U.	\$	1.296.012,70
	MTEYSS	\$	-
	Inc b) No existen		
	Inc c) Contratos de locación		6.120.000
Inciso VI	No se registran movimientos		
Inciso VII	Planilla adjunta		
Inciso VIII	No existen		
Inciso IX	No existen		
Inciso X	Planilla adjunta		
Inciso XI	Planilla adjunta		
Inciso XII	PROMUDI		130.481.950,37
	D.P.V.y U.		1.296.012,70
	MTEYSS		-
Inciso XIII	Bienes		
	Máquinas de oficina	HAY REGISTRO - SIN VALORIZAR	
	Incorporaciones 2011		61.977,13
	Incorporaciones 2012		18.303,19
	Incorporaciones 2013		11.935,15
	Incorporaciones 2014		37.900,08
	Incorporaciones 2015		23.051,40
	Incorporaciones 2016		59.361,25
	Incorporaciones 2017		79.412,08
	Incorporaciones 2018		120.536,80
	Incorporaciones 2019		114.160,62
	Incorporaciones 2020		135.689,00
	Incorporaciones 2021		55.450,00
	Incorporaciones 2022		233.340,24
	Incorporaciones 2023		2.254.288,00
	Incorporaciones 2025		5.168.909,10
	Moblajes	HAY REGISTRO - SIN VALORIZAR	
	Incorporaciones 2011		6.973,84
	Incorporaciones 2012		106.938,01
	Incorporaciones 2013		70.475,69
	Incorporaciones 2014		57.918,17
	Incorporaciones 2015		42.493,30
	Incorporaciones 2016		48.022,86
	Incorporaciones 2017		365.682,08
	Incorporaciones 2018		243.768,08
	Incorporaciones 2019		150.807,12
	Incorporaciones 2020		437.892,97
	Incorporaciones 2021		223.048,64
	Incorporaciones 2022		1.799.791,75
	Incorporaciones 2023		1.285.703,45
	Incorporaciones 2024		8.627.920,62
	Incorporaciones 2025		7.781.082,04
	Equipamientos Varios	HAY REGISTRO - SIN VALORIZAR	
	Incorporaciones 2012		970,19
	Incorporaciones 2013		176.074,05
	Incorporaciones 2014		77.966,98
	Incorporaciones 2015		264.269,71
	Incorporaciones 2016		261.948,98
	Incorporaciones 2017		506.366,49
	Incorporaciones 2018		468.667,16
	Incorporaciones 2019		430.294,29
	Incorporaciones 2020		509.372,24
	Incorporaciones 2021		1.068.823,16
	Incorporaciones 2022		1.785.905,47
	Incorporaciones 2023		4.315.332,98
	Incorporaciones 2024		10.468.041,45
	Incorporaciones 2025		41.405.340,59
	Maquinarias y Herramientas	HAY REGISTRO - SIN VALORIZAR	

Incorporaciones 2011	53.163,18
Incorporaciones 2012	217.202,62
Incorporaciones 2013	1.366.604,51
Incorporaciones 2014	410.680,87
Incorporaciones 2015	697.077,81
Incorporaciones 2016	1.205.554,20
Incorporaciones 2017	2.507.314,98
Incorporaciones 2018	2.655.295,17
Incorporaciones 2019	1.502.874,91
Incorporaciones 2020	1.758.326,46
Incorporaciones 2021	9.876.103,30
Incorporaciones 2022	12.080.250,62
Incorporaciones 2023	3.291.960,59
Incorporaciones 2024	26.618.300,01
Incorporaciones 2025	210.736.044,12

Medios de transporte

HAY REGISTRO - SIN VALORIZAR

Incorporaciones 2011	20.000,00
Incorporaciones 2013	312.161,20
Incorporaciones 2016	2.150.704,70
Incorporaciones 2017	175.974,00
Incorporaciones 2018	862.068,50
Incorporaciones 2020	298.000,00
Incorporaciones 2022	2.046.850,00
Incorporaciones 2023	4.132.000,00
Incorporaciones 2025	55.000.000,00

Bienes preexistentes

Terrenos

HAY REGISTRO - SIN VALORIZAR

Incorporaciones 2012	4.000,00
Incorporaciones 2013	112.534,68
Incorporaciones 2014	61.956,00
Incorporaciones 2015	547.550,00
Incorporaciones 2016	500.000,00
Incorporaciones 2017	1.172.000,00
Incorporaciones 2018	100.000,00
Incorporaciones 2019	133.541,68
Incorporaciones 2020	181.250,00
Incorporaciones 2021	37.500,00
Incorporaciones 2022	3.125,00
Incorporaciones 2024	243.750,00
Incorporaciones 2025	150.000,00

Maquinarias y equipos usados

101.800,00

Incorporaciones 2015	1.800,00
Incorporaciones 2017	4.815,00
Incorporaciones 2019	100.000,00
Incorporaciones 2020	278.300,00
Incorporaciones 2021	916.050,00
Incorporaciones 2022	800.000,00
Incorporaciones 2025	66.600.000,00

Rodados y maquinarias usados


HAY REGISTRO - SIN VALORIZAR

Incorporaciones 2012	80.308,00
Incorporaciones 2013	123.960,00
Incorporaciones 2014	177.500,00
Incorporaciones 2019	2.562.300,00
Incorporaciones 2021	2.762.500,00
Incorporaciones 2022	8.849.000,00
Incorporaciones 2024	18.000.000,00

Inciso XIV	No existen
Inciso XV	No existen
Inciso XVI	Planilla adjunta
Inciso XVII	No existen
Inciso XVIII	No existen
Inciso XIX	No existen
Inciso XX	No existen


Juan C. Carugno
CFN Mat 9059


Oscar D. Caffa
Secretario de Economía


Norberto R. Gizzi
Intendente Municipal


RECURSOS

CUADRO I

DETALLE	Presupuesto vigente al 31/12/2025			Ejecución al 31/12/2025			Total ejecut./
	Rtas. Grales.	Rtas. Espec.	Total	Rtas. Grales.	Rtas. Espec.	Total	Total presup.
TOTAL GENERAL	7.313.740.425	1.052.940.075	8.366.680.499	7.401.686.432	515.150.016	7.916.836.448	95%
I - TOTAL DE RECURSOS	6.668.629.413	-	6.668.629.413	6.719.686.662	1.419.444	6.721.106.106	101%
1- RECURSOS CORRIENTES	6.658.540.413	-	6.658.540.413	6.716.353.143	-	6.716.353.143	101%
- De jurisdicción propia	1.297.076.000	-	1.297.076.000	1.612.000.079	-	1.612.000.079	124%
Tributarios del ejercicio	1.042.506.000	-	1.042.506.000	1.133.797.502	-	1.133.797.502	109%
Tasas y derechos	1.034.260.000	-	1.034.260.000	1.124.390.177	-	1.124.390.177	109%
Contribución de mejoras	8.246.000	-	8.246.000	9.407.325	-	9.407.325	114%
No Tributarios del ejercicio	175.930.000	-	175.930.000	372.916.978	-	372.916.978	212%
Tributarios de ejerc. antrs.	78.640.000	-	78.640.000	105.285.599	-	105.285.599	134%
- De otras jurisdicciones	5.361.464.413	-	5.361.464.413	5.104.353.063	-	5.104.353.063	95%
Coparticipación del ejercicio	5.242.216.413	-	5.242.216.413	5.012.610.622	-	5.012.610.622	96%
Coparticipación de ejerc. antrs.	119.248.000	-	119.248.000	91.742.441	-	91.742.441	-
2- RECURSOS DE CAPITAL	10.089.000	-	10.089.000	3.333.519	1.419.444	4.752.963	47%
Venta de activo fijo	8.691.000	-	8.691.000	2.850.000	-	2.850.000	33%
Otros	1.398.000	-	1.398.000	483.519	1.419.444	1.902.963	136%
II - FINANCIAMIENTO	645.111.012	1.052.940.075	1.698.051.087	681.984.707	513.730.572	1.195.715.278	70%
Aportes no reintegrables	356.584.000	920.741.742	1.277.325.742	681.984.707	381.532.239	1.063.516.946	83%
Uso del crédito	288.527.012	132.198.333	420.725.345	-	132.198.333	132.198.333	0%
III - INGRESOS NO PRESUP.	-	-	-	15.064	-	15.064	-


Juan C Carugno
CPN Mat 9059


Oscar D. Caffa
Secretario de Economía


Norberto R. Gizzi
Intendente Municipal

EROGACIONES

CUADRO II

DETALLE	Presupuesto vigente al 31/12/2025			Ejecución al 31/12/2025			Total ejecut./ Total presup.
	Rtas. Grales.	Rtas. Espec.	Total	Rtas. Grales.	Rtas. Espec.	Total	
TOTAL GENERAL	7.509.590.425	857.090.075	8.366.680.499	7.201.482.713	751.509.760	7.952.992.473	95%
III - TOTAL DE EROGACIONES	7.496.233.425	857.090.075	8.353.323.499	7.193.833.933	751.509.760	7.945.343.692	95%
1 - EROGACIONES CORRIENTES	6.618.679.413	67.377.754	6.686.057.167	6.481.819.475	67.280.024	6.549.099.499	98%
OPERACIÓN	6.144.457.413	27.700.000	6.172.157.413	6.141.489.036	27.602.270	6.169.091.306	100%
Personal	4.472.026.413	-	4.472.026.413	4.472.026.413	-	4.472.026.413	100%
Bienes y Servicios no personales	1.672.431.000	27.700.000	1.700.131.000	1.669.462.623	27.602.270	1.697.064.893	100%
Intereses de la deuda	18.000.000	-	18.000.000	17.484.203	-	17.484.203	97%
Transferencias	329.027.000	39.677.754	368.704.754	322.846.236	39.677.754	362.523.991	98%
A clasificar	127.195.000	-	127.195.000	-	-	-	-
2 - EROGACIONES DE CAPITAL	877.554.012	789.712.321	1.667.266.333	712.014.458	684.229.735	1.396.244.193	84%
Inversión Real	875.004.012	704.212.321	1.579.216.333	711.864.458	599.229.735	1.311.094.193	83%
Bienes de Capital	97.816.657	224.873.333	322.689.990	97.162.080	222.929.296	320.091.376	99%
Trabajos Públicos	777.187.355	479.338.988	1.256.526.343	614.702.378	376.300.439	991.002.817	79%
Bienes Preexistentes	2.550.000	67.000.000	69.550.000	150.000	66.600.000	66.750.000	96%
Inversiones Financieras	-	18.500.000	18.500.000	-	18.400.000	18.400.000	99%
A clasificar	-	-	-	-	-	-	0%
IV - TOTAL DE OTRAS EROGACIONES	13.357.000	-	13.357.000	7.648.780	-	7.648.780	57%
Erog p/atender amort deuda	13.357.000	-	13.357.000	7.648.780	-	7.648.780	57%
Amortizac deuda pública	13.357.000	-	13.357.000	7.648.780	-	7.648.780	57%
Otras erogaciones	-	-	-	-	-	-	-



Juan C Carugno
CPN Mat 9059




Oscar D. Caffa
Secretario de Economía




Norberto R. Gizzi
Intendente Municipal

CUADRO 3

DETALLE	Presupuesto vigente al 31/12/25			Ejecución al 31/12/2025			% Total Ejerc/Ptado.
	Del ejercicio	Ejerc. anterior	Total	Del ejercicio	Ejerc. anterior	Total	
TOTAL GENERAL	1.218.436.000	78.640.000	1.297.076.000	1.506.714.480	105.285.599	1.612.000.079	124%
TRIBUTARIOS	1.042.506.000	78.640.000	1.121.146.000	1.133.797.502	105.285.599	1.239.083.102	111%
TASAS Y DERECHOS	1.034.260.000	78.405.000	1.112.665.000	1.124.390.177	103.975.816	1.228.365.993	110%
Tasa general inmuebles urbanos	61.861.000	7.439.000	69.300.000	113.022.886	9.899.249	122.922.135	177%
Tasa general inmuebles suburbanos	50.000	661.000	711.000	1.004.642	306.595	1.311.237	184%
Tasa general inmuebles rurales	317.466.000	61.728.000	379.194.000	338.899.115	82.344.674	421.243.789	111%
Tasa asistencia médica a la comunidad	1.450.000	168.000	1.618.000	2.816.337	228.980	3.045.316	188%
FAS Tasa Asistencial Bomberos Vol. de Villa Cañas	27.840.000	5.465.000	33.305.000	29.805.205	7.230.899	37.036.104	111%
FAS Tasa Asistencial Hospital S.A.M.Co. de V. C.	11.932.000	2.343.000	14.275.000	12.774.669	3.099.099	15.873.769	111%
Tasa de servicios diversos	5.118.000	-	5.118.000	2.783.070	-	2.783.070	54%
Permiso de edificación	5.830.000	-	5.830.000	11.850.672	-	11.850.672	203%
Solicitud carnet de conductor	8.136.000	-	8.136.000	23.210.145	-	23.210.145	285%
Libre deuda de inmuebles	896.000	-	896.000	9.300.039	-	9.300.039	0%
Altas y bajas de automotores	12.231.000	-	12.231.000	24.382.800	-	24.382.800	199%
Mens. y sub., vta. de planos, vta. de reg. de edific.	468.000	-	468.000	241.730	-	241.730	52%
Certificado libre multa automotor	3.000	-	3.000	24.000	-	24.000	-
Solicitud de conexión de servicios	59.000	-	59.000	59.650	-	59.650	101%
Habilitación de comercios	1.524.000	-	1.524.000	2.045.670	-	2.045.670	134%
Permisos de uso	50.000	-	50.000	30.000	-	30.000	60%
Derecho de registro e inspección	530.287.000	-	530.287.000	487.498.774	-	487.498.774	92%
Derecho de acceso a diversiones y espectáculos públicos	-	-	-	-	-	-	-
Tasa de remates	5.611.000	-	5.611.000	5.901.534	-	5.901.534	105%
Derecho de ocupación del dominio público	19.855.000	-	19.855.000	26.696.870	-	26.696.870	134%
Derecho de cementerio	18.242.000	-	18.242.000	21.580.601	-	21.580.601	118%
Tasa Hogar de Ancianos	5.280.000	601.000	5.881.000	10.296.266	866.321	11.162.588	190%
Partidas Pendientes de Imputación	-	-	-	-	-	-	-
Derecho de Inscripción profesional	71.000	-	71.000	165.500	-	165.500	0%
Deudores Otros Tributos	-	-	-	-	-	-	-
CONTRIBUCION DE MEJORAS	8.246.000	235.000	8.481.000	9.407.325	1.309.783	10.717.108	126%
Pavimento urbano	5.163.000	219.000	5.382.000	1.223.051	1.295.827	2.518.878	47%
Red domiciliaria cloacal	3.083.000	-	3.083.000	8.184.274	-	8.184.274	265%
Red domiciliaria de gas natural	-	16.000	16.000	-	13.956	13.956	87%
No tributarios	175.930.000	-	175.930.000	372.916.978	-	372.916.978	212%
Venta de pliegos	431.000	-	431.000	1.230.000	-	1.230.000	285%
Reintegro seguros	2.374.000	-	2.374.000	6.652.877	-	6.652.877	-
Convenios D.P.V. - Mantenimiento caminos rurales	23.229.000	-	23.229.000	17.209.569	-	17.209.569	74%
Intereses y recargos por moras	130.018.000	-	130.018.000	264.637.239	-	264.637.239	204%
Actividades culturales, de turismo y deportes	4.507.000	-	4.507.000	45.090.000	-	45.090.000	1000%
Multas por contravenciones	7.086.000	-	7.086.000	21.689.300	-	21.689.300	0%
Recursos transitorios	-	-	-	102.361	-	102.361	0%
Recupero de gastos	2.902.000	-	2.902.000	127.000	-	127.000	4%
Donaciones	58.000	-	58.000	-	-	-	-
Cánones por concesiones otorgadas a terceros	-	-	-	12.380.000	-	12.380.000	-
Aranceles bromatológicos	947.000	-	947.000	1.190.000	-	1.190.000	-
Varios e imprevistos	181.000	-	181.000	1.052.712	-	1.052.712	0%
Capacitación ASAM	627.000	-	627.000	895.000	-	895.000	0%
Venta de materiales en desuso	3.570.000	-	3.570.000	660.920	-	660.920	-
	-	-	-	-	-	-	-


Juan C Carugno
CPN Mat 9059


Oscar D. Caffa
Secretario de Economía


Norberto R. Gizzi
Intendente Municipal


CUADRO ANALITICO DE TRABAJOS PUBLICOS

CUADRO 4

DETALLE	Administ. o terceros	Presupuesto vigente al 31/12/25			Ejecución al 31/12/2025			Total ejecut./ Total presup.
		Rtas.Grales.	Rtas.Espec.	Total	Rtas. Grales.	Rtas. Espec.	Total	
TRABAJOS PUBLICOS		777.187.355	479.338.988	1.256.526.343	614.702.378	376.300.439	991.002.817	79%
Construcción, ampliación y conservación inmuebles municipales	Adm.	64.843.000	-	64.843.000	64.565.375	-	64.565.375	100%
Edificio municipal	Adm.	57.843.000	-	57.843.000	57.672.878	-		
Centro cultural	Adm.	4.000.000	-	4.000.000	3.984.243	-		0%
Estación de omnibus	Adm.	3.000.000	-	3.000.000	2.908.254	-		0%
Construcción, ampliación y conservación cementerio	Adm.	12.440.000	-	12.440.000	12.340.899	-		0%
Construcción, ampliación y conservación corralón municipal	Adm.	600.000	-	600.000	526.412	-		0%
Construcción, ampliación y conservación planta tratam. residuos domic.	Adm.	400.000	-	400.000	341.070	-		0%
Construcción, ampliación y conservación plazas, parques y paseos	Adm.	48.217.014	17.565.431	65.782.445	48.182.964	17.337.239		
Construcción, ampliación y conservación red vial D.P.V.	Adm.	209.000.000	-	209.000.000	48.151.499	-	48.151.499	23%
Mantenimiento red vial - Convenios con D.P.V.	Adm.	24.000.000	-	24.000.000	23.794.999	-		0%
Construcción de dársenas p. detención zona urb.	Adm.	185.000.000	-	185.000.000	24.356.501	-		0%
Obras de desagües, canalizaciones y cuneteos	Adm.	231.570.645	-	231.570.645	231.532.611	-		0%
Pavimento y consolidados (urbanos, suburbanos y rural)	Adm.	13.733.093	-	13.733.093	13.547.451	-		0%
Conservacion pavimento urbano	Adm.	1.603	-	1.603		-		
Alumbrado vía pública	Adm.	21.600.000	-	21.600.000	21.539.646	-		0%
Conservacion y remodelación calles públicas	Adm.	26.300.000	-	26.300.000	26.238.465	-		0%
Remodelación y mantenimiento inmueble Sociedad Española	Adm.	30.700.000	-	30.700.000	30.671.518	-		0%
Señalización vía pública (urbana, suburbana y rural)	Adm.	28.100.000	11.500.000	39.600.000	28.063.794	11.335.670		
Entubamiento canales	Adm.	582.000	-					
Remodelación Balneario Municipal	Adm.	78.100.000	-	78.100.000	78.050.658	-		
Plan de Vivienda Lote Propio	Adm.	11.000.000	-	11.000.000	10.950.018	-		0%
Subsidios del gobierno pcial. c/afectación específica	Adm.		80.560.000	80.560.000		79.641.688		
CAMINOS RURALES	Adm.		268.161.963	268.161.963		267.985.842		
DARSENAS R.P. N° 94	Adm.		101.551.594	101.551.594				
		-	-	-	-	-	-	


Juan C Carugno
CPN Mat 9059


Oscar D. Caffa
Secretario de Economía


Norberto R. Gizzi
Intendente Municipal

MUNICIPALIDAD DE VILLA CAÑAS
DPTO.GRAL.LOPEZ
PCIA.DE SANTA FE

PERSONAL

CUADRO 5

CONCEPTO	Presupuesto de gobierno			Administ.			Profesional			Asistencia Hospitalaria			Sistema de Computac.			Mantenim. y producc.			Servicios Generales			Total			
	a	b	c	a	b	c	a	b	c	a	b	c	a	b	c	a	b	c	a	b	c	a	b	c	
Autoridades																									
Dpto.Ejecutivo	6	6	6																			6	6	6	
H.C.M.	6	6	6	1	1	1													1	1	1	8	8	8	
Pers.Gabinete H.C.M.	1	1	1																			1	1	1	
Personal Gabinete	4	4	4																			4	4	4	
P. Permanente																									
Categ. 21																						0	0	0	
categ .19				15	15	15													6	6	6	21	21	21	
Categ. 18				4	4	4																4	4	4	
Categ. 17				2	2	2													4	4	4	6	6	6	
Categ. 16				3	3	3													1	1	1	4	4	4	
Categ. 15				7	7	7													15	15	15	22	22	22	
Categ. 14				1	1	1													2	2	2	3	3	3	
Categ. 13				1	1	1													3	3	3	4	4	4	
Categ. 12				6	6	6													2	2	2	8	8	8	
Categ. 11				1	1	1													2	2	2	3	3	3	
Categ. 10				1	1	1													4	4	4	5	5	5	
Categ. 9				1	1	1													11	11	11	12	12	12	
Categ. 8				4	4	4													14	10	10	18	14	18	
P. Contratado				12	12	12													31	31	31	43	43	43	
P. Eventual				6	6	6													42	42	42	48	48	48	
TOTAL GENERAL	17	17	17	65	65	65	0	0	0	0	0	0	0	0	0	0	0	0	0	138	134	134	220	216	220


Juan C Carugno
CPN Mat 9059


Oscar D. Caffa
Secretario de Economía



Norberto R. Gizzi
Intendente Municipal

PERSONAL

Política salarial total (incluye Planta Política, Permanente, Eventuales, Contratados y H.C.M.)

Cuadro 5 a)

CONCEPTO	Cargos		Asig. de la categoría	Antigüedad	Título	Permanencia	Suplementos			Sumas Rem y No	Nominal	Asigs. Fliars.	Total Remun	Aportes Patronales	TOTAL GENERAL
	Pto.	Ocup.					Hs. Exts	Present.	Otros						
1	2	3	4	5	6	7	8	9	10	11	12=4..11	13	14=12+13	15	16=14+15
Enero		207	159.502.401	24.130.336	8.880.029	875.186	13.531.221	10.653.435	20.911.179	2.929.564	241.413.351	1.997.818	243.411.169	45.435.453	288.846.622
Febrero		209	158.335.393	24.578.263	9.204.060	891.315	13.302.636	11.574.967	29.267.950	1.033.452	248.188.034	2.726.225	250.914.259	47.180.598	298.094.857
Marzo		210	162.398.606	24.606.012	9.230.742	891.315	16.784.798	11.027.836	22.320.888	1.033.452	248.293.649	2.798.146	251.091.795	46.717.568	297.809.363
Abril		210	175.715.333	25.165.731	9.379.270	917.375	19.451.727	11.133.276	22.826.504	1.033.452	265.622.668	2.593.572	268.216.240	47.966.853	316.183.092
Mayo		211	177.465.429	26.884.542	9.790.857	917.326	21.379.333	12.393.513	25.432.273	1.072.733	275.336.007	2.640.546	277.976.553	50.742.529	328.719.082
Junio		213	197.624.678	27.530.478	10.090.619	938.174	23.579.530	12.161.046	26.330.882	1.088.282	299.343.690	2.640.600	301.984.290	52.797.826	354.782.116
1/2 SAC		220	117.555.535								117.555.535		117.555.535	26.400.691	143.956.226
Julio		213	181.542.949	27.685.746	10.108.216	938.174	19.483.203	12.293.367	25.851.567	1.438.267	279.341.488	2.640.600	281.982.088	52.760.369	334.742.457
Agosto		213	193.154.470	28.516.318	10.528.032	966.320	21.187.120	12.339.440	26.927.499	1.459.347	295.078.545	2.673.900	297.752.445	55.399.998	353.152.444
Septiembre		213	198.162.330	29.123.305	10.804.958	985.646	25.745.579	12.894.992	28.162.504	1.473.401	307.352.715	2.668.280	310.020.994	56.856.701	366.877.695
Octubre		215	201.922.540	29.694.426	10.814.243	1.004.972	25.533.446	13.252.822	27.126.505	2.212.455	311.561.409	2.702.480	314.263.889	57.709.627	371.973.515
Noviembre		222	207.675.025	29.694.426	11.103.065	1.004.972	23.726.265	14.362.732	28.673.279	2.212.455	318.452.221	2.750.780	321.203.000	58.802.010	380.005.010
Diciembre		220	207.180.509	32.051.306	11.103.065	1.075.806	22.689.793	14.085.502	24.869.747	2.312.454	315.368.184	2.741.360	318.109.543	59.085.305	377.194.848
1/2 SAC		226	134.333.719								134.333.719		134.333.719	29.587.428	163.921.148
TOTALES			2.472.568.918	329.660.889	121.037.155	11.406.582	246.394.652	148.172.929	308.700.777	19.299.314	3.657.241.215	31.574.305	3.688.815.520	687.442.956	4.376.258.476


Juan C Carugno
CPN Mat 9059


Oscar D. Caffa
Secretario de Economía


Norberto R. Gizzi
Intendente Municipal

MUNICIPALIDAD DE VILLA CAÑAS
DPTO.GRAL. LOPEZ
PCIA.DE SANTA FE

EJECUCION DEL PRESUPUESTO
al 31 - 12 - 2025

ESTADO DE SITUACION

Inciso XI

Cuadro 6

Cifras en pesos

ACTIVO	1.908.468.897	PASIVO	690.456.733
DISPONIBILIDADES	1.339.101.000	DEUDAS PROVENIENTES DE EROGA CIONES PASADAS POR EJECUCION DE PRESUPUESTO	690.456.733
Caja	2.877.533	DEUDAS VENCIDAS Y EXIGIBLES	
Fondo Fijo	202.000	Haberes impagos	226.900.911
Bco Santa Fe 333-05	209.543.351	Deuda financiera	-
Bco Santa Fe 2133-03	151.428.092	Proveedores	48.284.573
Bco. Santa Fe 2578/09	44.426	Caja de Jubilaciones	304.178.427
Bco. Santa Fe 399/08	67.959.205	IAPOS-Sist.Solidario	72.065.477
Bco. Santa Fe 148354/04	20.954.809,81	Asoc.Trabaj.Municipales V. T.	5.222.250
Bco. Santa Fe 151736/08	4.392.422,29	A.M.M.	-
Credicoop cta. cte. 50000/2	41.648.463	F.A.E.	23.338.969
Credicoop cta. cte. 60000/9	1.068.196	Deudas de ejercicios anteriores	4.117.234
Banco Nacion Arg. 231/93	2.156.249	Garantias de Licitaciones y Concursos de Precios	5.650.000
Banco Nacion Arg. 37/97	53.434.817	Partidas Pendientes de Imputacion	698.892
Banco Nacion Arg. 76/30	795.904		
Banco Nacion Arg. 2896/22	1.309.238		
Banco Nacion Arg. 193/446	33.490		
Banco Nacion Arg. 244/11	14.242		
Asoc.Mutual Pat.10967/7	6.495.768		
Asoc.Mutual Pat.75171/7	21.483		
Mutual Studebaker 1435	25.715.056		
Mutual Studebaker 1620	4.337.075		
Asoc. Mutual Club Belgrano 3694	27.028.581		
Asoc. Mutual Club Belgrano 3701	2.840.362		
Anticipo de sueldos	31.565		
Partidas pendientes de imputación	-		
Cajero 24	-		
Retención Ingresos Brutos	15.094		
Banco Santander Rio S.A. 107-104115	72.778		
Banco Santander Rio S.A. 107-10413/9	35.430.052		
CTA. TITULOS 3082566/8	192.749.813		
CTA.COMITENTE 58423	327.638.696		
ORDI 533-050000/2	159.519.232		
Valores diferidos a depositar			
Valores de terceros rechazados			16.455
INVERSIONES	33.655.041		
Titulos Publicos en CNV valores nominales (1)	33.655.041		
BIENES DE USO	535.696.400		
Fondos con afectación			
POU 2025	43.931.771		
SANTA FE "JUEGA"	6.997.730		
PROGRAMA "MIL AULAS"	31.200.000		
APSV STA. FE	6.146.306		

(1) Valuados a su valor nominal. A cotización de mercado del 31/12/2025 la suma ascendía a \$ 412.511.458.-


Juan C Carugno
CPN Mat 9059


Oscar D. Caffa
Secretario de Economía


Norberto R. Gizzi
Intendente Municipal

MUNICIPALIDAD DE VILLA CAÑAS
 DPTO.GRAL. LOPEZ
 PCIA.DE SANTA FE

al 31 - 12 - 2025

	CAJA	Fondo Fijo	B.S.F. 333/05	B.S.F. 2133/03	B.S.F. 2578/09	B.S.F. 399/08	B.S.F.148354 /04	B.S.F.151736 /08	Credicoop. 5000/02	Credicoop. 6000/09	B.N.A. 231/93	B.N.A. 37/97	B.N.A. 76/30	B.N.A. 2896/62	B.N.A. 193/46	B.N.A. 244/11	B.N.A. 220/81	A.M.P. 10967/77	A.M.P. 7517/77	Cta.T.308256/ 8	ORDI 533- 50000/2	Cta.Comit.584 23	M.Stud. 1435	M.Stud. 1620	A.M.C.B. 3701	A.M.C.B. 3694	B.Sant. 10413/9	B.Sant. 104115	Val. 3º Rechaz.	Ret. Ing. Brutos	Part.Pend.I mp.	Cajero 24	Ant. Sueldos
INICIO	3.679.201	202.000	218.987.207	36.685.903	3.787.638	165.372.967	4.496.942	102.846	151.546.258	299.983	2.156.249	21.654.937	795.904	977.851	19.884	14.242	0	4.006.409	17.102	148.663.236	123.151.755	238.688.944	6.026.518	529.851	336.376	57.037.491	45.379.430	414.625	16.455	59.717	-540.944	323.472	135.567
ene-25	7.521.906	0	38.851.222	295.950.492	-1.080.000	0	71.053.684	-49.124	-53.344.912	-2.317	0	-20.909.287	0	-424	-425	0	-1.339.324	15	3.187.864	3.145.624	6.264.357	4.085.246	558.074	278.213	928.513	-7.009.306	-113.955	0	3.368	-32.930	2.098.335	-45.176	
SALDO	11.201.107	202.000	257.838.428	332.636.396	2.707.638	165.372.967	75.550.627	53.723	98.201.346	297.666	2.156.249	745.650	795.904	977.426	19.459	14.242	0	2.667.085	17.116	151.851.100	126.297.379	244.953.301	10.111.763	1.087.926	614.589	57.966.004	38.370.124	300.670	16.455	63.085	-573.874	2.421.807	90.390
feb-25	-2.461.020	0	-81.609.154	4.247.256	-1.499.226	0	-32.055.716	50.446	31.765.737	666.270	0	7.319.383	0	-425	-425	0	4.044.503	13	2.873.226	2.374.350	5.176.107	2.147.008	-212.441	-231.809	1.532.158	-7.837.674	-42.955	0	24.888	400	-2.006.280	31.397	
SALDO	8.740.088	202.000	176.229.274	336.883.651	1.208.412	165.372.967	43.494.911	104.169	129.967.083	963.936	2.156.249	8.065.033	795.904	977.001	19.034	14.242	0	6.711.587	17.129	154.724.326	128.671.730	250.129.408	12.258.772	875.485	382.780	59.498.162	30.532.449	257.715	16.455	87.973	-573.474	415.526	121.788
mar-25	-756.125	0	-130.662.168	61.540.943	6.065.398	0	512.176	43.897	-15.577.028	-33.730	0	8.825.743	0	-425	-425	0	1.391.852	4.234	3.707.601	3.390.412	6.732.484	-4.073.694	237.404	294.329	3.049.842	-6.724.647	-53.724	0	-68.990	-32.940	-188.050	-27.053	
SALDO	7.983.963	202.000	45.567.106	398.424.594	7.273.810	165.372.967	44.007.086	148.066	114.390.056	930.206	2.156.249	16.890.776	795.904	976.577	18.609	14.242	0	8.103.439	21.964	158.431.927	132.062.142	256.861.892	8.185.088	1.112.889	677.109	62.548.004	23.807.802	203.991	16.455	-11.018	-606.414	227.476	94.755
abr-25	-1.128.759	0	216.047.288	-116.312.357	-2.566.173	0	-30.775.374	-56.334	41.712.791	-33.730	0	8.988.852	0	-425	-425	0	-1.933.688	-6	3.686.997	2.687.307	7.754.265	1.162.855	525.557	654.418	4.800.169	-5.390.847	-53.724	0	-1.035.714	-10.084	-1.972.778	-16.408	
SALDO	6.855.203	202.000	261.614.394	282.112.238	4.707.637	165.372.967	13.231.712	91.742	156.102.847	896.476	2.156.249	25.879.628	795.904	976.152	18.185	14.242	0	6.169.751	21.357	162.118.924	134.749.448	264.616.157	9.347.942	1.638.446	1.331.527	67.348.173	18.416.955	150.267	16.455	-1.046.731	-616.498	-1.745.301	78.347
may-25	7.285.516	0	-118.069.371	-116.527.311	-4.475.154	49.695.688	1.710.315	196.261	25.397.445	-34.970	0	7.227.506	0	-659	-659	0	-2.313.621	18	3.211.033	2.675.275	6.324.137	5.025.020	152.759	416.880	-2.962.182	-11.129.480	-53.724	0	-1.130.437	32.940	5.479.664	1.363	
SALDO	14.140.720	202.000	143.545.023	165.584.927	232.483	215.068.655	14.942.027	288.003	181.500.292	861.506	2.156.249	33.107.134	795.904	975.493	17.525	14.242	0	3.856.131	21.375	165.329.957	137.424.723	270.940.295	14.372.962	1.791.205	1.748.407	64.385.991	7.287.475	96.543	16.455	-2.177.168	-583.558	3.734.362	79.710
jun-25	-5.467.555	0	-84.886.902	14.424.014	3.222.258	-47.592	21.468.454	327.408	-2.052.547	-42.230	0	-8.880.440	0	-659	-659	0	644.283	18	3.630.213	2.977.683	6.438.239	-525.836	534.298	168.307	3.307.550	31.652.964	-53.724	0	2.114.770	0	-3.432.808	90.627	
SALDO	8.673.165	202.000	58.658.121	180.008.941	3.454.741	215.021.063	36.410.481	615.411	179.447.745	819.276	2.156.249	24.226.694	795.904	974.833	16.866	14.242	0	4.500.413	21.393	168.960.170	140.402.406	277.378.534	13.847.126	2.325.503	1.916.714	67.693.541	38.940.439	42.819	16.455	-62.399	-583.558	301.555	170.337
jul-25	-2.985.086	0	101.418.987	35.994.463	-1.472.233	144.608.372	-26.951.159	832.408	-67.373.425	-42.230	0	-730.931	0	-7.865	-7.865	0	-2.501.083	18	5.110.616	4.134.633	5.313.212	-37.912	72.173	189.626	-1.144.832	-5.741.897	46.276	0	88.102	-21.767	-138.809	-8.809	
SALDO	5.688.079	202.000	160.077.107	216.003.404	1.982.508	359.629.435	9.459.322	1.447.820	112.074.320	777.046	2.156.249	23.495.763	795.904	966.968	9.001	14.242	0	1.999.331	21.411	174.070.785	144.537.040	282.691.745	13.809.215	2.397.676	2.106.340	64.548.709	33.198.542	89.095	16.455	25.704	-605.325	162.746	161.528
ago-25	13.969.779	0	22.045.054	-6.523.291	-1.000.036	-36	16.442.006	303.964	-86.115.259	457.770	0	10.640.712	0	-7.865	42.135	0	3.553.808	18	5.789.093	4.599.463	10.499.924	1.522.236	212.119	-228.543	1.810.412	-8.027.736	-53.775	0	-565.798	-9.548	759.969	91.311	
SALDO	19.657.859	202.000	182.122.161	209.480.112	982.472	359.629.399	25.901.328	1.751.783	45.959.062	1.234.816	2.156.249	34.136.475	795.904	959.103	51.136	14.242	0	5.553.139	21.429	179.859.878	149.136.523	293.191.669	15.331.451	2.609.795	1.877.797	66.595.121	24.170.806	35.320	16.455	-540.094	-614.873	922.715	252.840
sep-25	-4.641.498	0	-111.472.210	-91.106.886	95.075	-117.467.474	-20.620.595	1.170.075	132.626.402	-55.540	0	-7.865	-843	0	-2.470.025	-18	6.102.765	4.849.814	13.259.421	-979.838	82.178	562.791	-7.069.067	-8.201.629	45.474	0	-9.788	0	31.254	-11.376			
SALDO	15.016.363	202.000	70.649.951	118.373.216	1.077.546	242.161.925	5.280.822	2.921.858	178.855.554	1.179.276	2.156.249	39.360.283	795.904	951.238	50.493	14.242	0	3.083.114	21.412	185.962.643	153.396.338	306.451.090	14.451.815	2.691.973	2.440.587	59.300.055	15.969.176	80.794	16.455	-540.882	-614.873	953.969	241.463
oct-25	7.356.805	0	143.185.462	1.283.009	-818.784	-74.201.624	19.059.291	1.113.601	-123.018.043	-55.540	0	9.206.000	0	-7.865	-7.867	0	-4.913.539	53	3.751.163	2.945.640	13.261.970	3.082.461	1.481.442	231.216	-7.484.170	6.743.730	-53.868	0	-430.048	5.488	836.379	-79.092	
SALDO	22.373.168	202.000	213.835.413	119.656.225	256.762	167.960.300	24.340.113	4.035.459	55.867.512	1.123.736	2.156.249	48.566.283	795.904	943.373	42.626	14.242	0	2.591.575	21.465	189.713.806	156.931.978	319.713.060	17.534.276	4.173.414	2.671.803	51.805.885	22.712.906	26.928	16.455	-979.300	-609.385	1.790.348	162.381
nov-25	-19.495.635	0	-4.292.062	31.771.867	-214.336	-100.001.095	-3.385.303	356.964	-14.219.049	-55.540	0	4.868.534	0	365.865	-9.136	0	3.904.193	18	3.036.007	2.587.255	7.925.635	8.180.780	163.661	168.559	-24.777.304	12.717.146	45.850	0	995.024	0	-1.837.957	-130.817	
SALDO	2.877.533	202.000	209.543.351	151.428.092	44.426	67.959.205	20.954.810	4.392.422	41.648.463	1.068.196	2.156.249	53.434.817	795.904	1.309.238	33.490	14.242	0	6.495.768	21.483	192.749.813	159.519.232	327.638.696	25.715.056	4.337.075	2.840.362	27.028.581	35.430.052	72.778	16.455	15.094	-609.385	-47.609	31.565
dic-25	-2.877.533	-202.000	-209.543.351	-151.428.092	-44.426	-67.959.205	-20.954.810	-4.392.422	-41.648.463	-1.068.196	-2.156.249	-53.434.817	-795.904	-1.309.238	-33.490	-14.242	0	-6.495.768	-21.483	-192.749.813	-159.519.232	-327.638.696	-25.715.056	-4.337.075	-2.840.362	-27.028.581	-35.430.052	-72.778	-16.455	-15.094	609.385	47.609	-31.565


 Juan C Caruano
 CPN Mat 9059


 Oscar D. Caffa
 Secretario de Economía


 Norberto R. Gizzi
 Intendente Municipal

MUNICIPALIDAD DE VILLA CAÑAS
DPTO.GRAL.LOPEZ
PCIA.DE SANTA FE

Cód. Prov.	Apellido y Nombre	Saldo	Id Prov.
1618	M. SANCHEZ & CIA SRL	1.001,66	1611
1105	AGUIRRE CLAUDIO	15.600,00	1100
2576	ANDREANI TAMARA MAGALI	1.820.070,00	2576
227	ASOC.BOMBEROS VOL.DE VILLA CAÑAS	2.473.805,47	227
217	ASOC.DE TRABAJADORES MUNICIP.DE VI	5.222.249,93	217
1065	Agro Vial Litoral SRL	7.000,00	1060
2153	BARBONI MARIANO JOSE	726,00	2153
1355	BARZOLA MIGUEL ANGEL	6.292,00	1348
3615	BIANA MARIELA ALEJANDRA	226.000,00	3629
226	BIBLIOTECA POPULAR SARMIENTO	139.507,79	226
3039	BORSINI FERNANDO JOSE	60.000,00	3039
641	BRADAS S.R.L.	700,00	639
3140	CACERES MAQUINARIAS SAS	122.800,00	3140
1462	CAFFA OSCAR	3.698.975,00	1455
216	CAJA DE JUB. Y PENS. DE LA PCIA.	306.235.685,40	216
1848	CALAMARI JAQUELINA	55.100,00	1848
1651	CANAS CEREALES SRL	361.920,99	1644
906	CANELLAS DANIEL O.	208.800,00	902
1626	CISA SH	28.415,15	1619
64	COOP. AG. GAN. FED. V.C. LTDA.	75.020,00	64
942	CUOTA ALIMENTARIA	1.855.225,62	937
1477	DE MATTIA MARIANO	42.825,14	1470
1906	EASY CLEAN INTERNATIONAL	393,20	1906
941	EMBARGOS JUDICIALES	2.000,00	936
1018	ESPINOZA ANDRES A.	55.000,00	1013
2131	ESTAPE JUAN MANUEL FERNANDO	1.425,00	2131
2382	FALCON CITO	300,00	2382
536	FARIAS OMAR	86.130,85	534
2212	FERRETERIA CENTRO	9.550,00	2212
436	FERRIMAC SH	28.586,11	434
1685	FIDEICOMISO GOMERIA LA ATOMICA	550,00	1678
2	FONDO DE ASISTENCIA EDUCATIVA-F.A.E	23.338.969,18	2
1158	GABBI BIBIANA MABEL	692.000,00	1151
1562	GARZA SUC-DISTRIBUIDORA MAYORISTA	3.773,05	1555
3757	GIORDANO MARIA GABRIELA	5.000,00	3771
916	GIRAUDO MAYORISTA S.R.L.	150.177,33	911
88	GIRAUDO MIGUEL JOSE	839,02	88
1030	GRALATTO RICARDO O. S.R.L.	58.861,61	1025
3464	GUERRA NOELIA BELEN	1.529.083,00	3464
2456	GUILLEN CARLOS RUBEN	1.600,00	2456
2346	GULARTE WALTER	6.541,00	2346
460	HANSEN MATEO ADOLFO	89.000,00	458
478	HERNANDEZ NORMA	148,23	476
246	HOGAR DE ANCIANOS STA. ROSA DE LIM	1.075.744,56	246
1	HONORABLE CONCEJO MUNICIP. DE VILL	11.676.685,20	1
261	HOSPITAL S.A.M.CO. VILLA CANAS	4.037.860,98	261
219	I.A.P.O.S.	62.161.431,50	219
1109	LEJARZA FERMIN	390,00	1104
3444	LOS TOTITOS SRL	314.745,14	3444
3336	MANSILLA JUAN	800,00	3336
3098	MICROCOM	35.263,37	3098
145	MIRALLA GUILLERMO F.	77.000,01	145
2502	MONJE ALBERTO MARTIN	603.197,74	2502
3074	MONSTERS TRUCKS SRL	41.990,00	3074

2875	MONTANER GABRIELA JUANA	30.000,00	2875
537	MULTI SERVI - Jorge Andrés Di Pardo	5.726,00	535
1663	MULTIGRAPHICS-MONDINO NICOLAS	420,00	1656
1111	NEGRI EDUARDO O.	24.645,00	1106
2251	OLEOHIDRAULICA VENADO	6.400,90	2251
1015	ORSO MARCELO A.-CONSTRUSHOP	4.473,00	1010
3578	PEREYRA MELINA NATALI	1.511.780,00	3592
303	PERSONAL MUNICIPAL	227.334.881,46	303
415	PIA TRICOR	4.200,00	413
2377	POLIDORI ANDRES R.	150.000,00	2377
2774	PRECISION SRL	30.000,00	2774
640	PREVENCION A.R.T. S.A.	12.980.229,27	638
305	PRODUCTORA QUIMICA S.R.L.	1.409,76	305
3124	PRONTO PAGO	201.742,09	3124
618	QUERZOLA JORGE -MARVAL	62,00	616
3236	RAVERA HERMANOS SRL	361.710,31	3236
173	RODAVEN S.R.L.	7.960,03	173
418	RODRIGUEZ MARCELO	26.620,00	416
182	ROSELLO MIGUEL ANGEL	114.900,06	182
3184	ROVEY FAVIO ANDRES	360.000,00	3184
105	SANTA CRUZ CANDIDO	1.539.083,00	105
1821	SCORZA-LUIS J. D. SCORZA Y CIA. SA	579,59	1821
524	SIGMA S.A.	584,00	522
220	SISTEMA SOLIDARIO	10.583.031,24	220
468	TRANSPORTE CHIAPINOTTO S.A.	3.385,00	466
332	VERA CANDIOTI JULIO A.	800,00	332
3499	ZANOTTO ROBERTO OSVALDO	270.000,00	3499
1996	ZUCCARELLA SRL	1.176,12	1996
	TOTAL	684.107.840,66	



Juan C Carugno
CPN Mat 9059



Oscar D. Caffa
Secretario de Economía



Norberto R. Gizzi
Intendente Municipal

MUNICIPALIDAD DE VILLA CAÑAS
DPTO.GRAL.LOPEZ
PCIA.DE SANTA FE

FORMULARIO ANALITICO
USO DEL CREDITO - ENDEUDAMIENTO

CUADRO 6b)

DEUDAS NO VENCIDAS NI EXIGIBLES GENERADAS POR EJECUCIÓN DE FINANCIAMIENTO

ACREEDOR	Nº med Gov. Prov. Aut	Pos. que pasó c/Usó Cto.	TOT INIC DEUDA		AMORTIZ TOTALES OPERACION/TERESES						DEUDA CAPITAL 31/12/2025	Servicios 2027			Servicios 2028			TOTAL			
			MONTO	Obs	Fecha 1º Amortiz	Fecha Últ Amortiz	Ritmo de semest/an	Ver Ad	Ritmo de p semest/an	Amortiz.		Intereses	Total	Amortiz.	Intereses	Total	Amortiz.	Intereses	Total		
Administración Ley Central	11301	Financiam.																			
	PROMUDI	+ Conectado	6.400.779	\$	1/12/2023	1/11/2026	mensual	1	mensual	1.955.794											
	PROMUDI	Línea equipos	132.198.332	\$	1/11/2025	1/10/2028	mensual	1	mensual	128.526.157	44.066.111	12.847.585	56.913.696	40.393.935	4.052.472	44.446.407	128.526.157	38.560.865	167.087.022	2.248.797	
	D.P.V.y U. Plan Nº 20.036	Consolidado	155.982	\$	1/3/2015	1/2/2040	mensual	1	mensual	88.390	6.239				6.239		88.390	-	88.390		
	D.P.V.y U. Plan Nº 30.001/1	Consolidado	5.164.476	\$	1/10/2016	1/9/2026	mensual	1	mensual	535.950							535.951	36.035	571.985		
	D.P.V.y U. Plan Nº 35.030	Consolidado	2.780.865	\$	1/10/2017	1/9/2027	mensual	1	mensual	671.673	296.308	11.280	307.588				671.673	46.032	717.705		
																	-	-	0		
Total que refleja la situación											US\$										
Total que refleja la situación											131.777.964	44.368.658	12.858.965	57.221.284	40.393.935	4.058.711	44.446.407	131.777.963	38.935.935	170.713.899	


Juan C Carugno
CPN Mat 9059


Oscar D. Caffa
Secretario de Economía


Norberto R. Gizzi
Intendente Municipal

ESTADO DE EJECUCION DEL PRESUPUESTO
CUADRO 7

DETALLE	Comprometido Contable	Ajuste extra Contable Comprometido	Liquidado Contable	Ajuste extra Contable Liquidado
RENTAS GENERALES				
TOTAL GENERAL	7.201.482.713	-	7.201.482.713	-
TOTAL DE EROGACIONES	7.193.833.933	-	7.193.833.933	-
EROGACIONES CORRIENTES	6.481.819.475	-	6.481.819.475	-
Operación	6.141.489.036	-	6.141.489.036	-
Personal	4.472.026.413	-	4.472.026.413	-
Bienes y Servicios no personales	1.669.462.623	-	1.669.462.623	-
Intereses de la deuda	17.484.203	-	17.484.203	-
Transferencias	322.846.236	-	322.846.236	-
A clasificar	-	-	0	-
2 - EROGACIONES DE CAPITAL	712.014.458	-	712.014.458	-
Inversión Real	711.864.458	-	711.864.458	-
Bienes de Capital	97.162.080	-	97.162.080	-
Trabajos Públicos	614.702.378	-	614.702.378	-
Bienes Preexistentes	150.000	-	150.000	-
Inversiones Financieras	-	-	0	-
Aportes de Capital	-	-	0	-
A clasificar	-	-	0	-
3 - TOTAL DE OTRAS EROGACIONES	7.648.780	-	7.648.780	-
Erog p/atender amort deuda	7.648.780	-	7.648.780	-
Amortizac deuda pública	7.648.780	-	7.648.780	-
4 - EROGACIONES FIGURATIVAS	-	-	-	-
Para cubrir déficit org. descent cons.	-	-	-	-


Juan C Carugno
CPN Mat 9059


Oscar D. Caffa
Secretario de Economía


Norberto R. Gizzi
Intendente Municipal

EROGACIONES POR FINALIDADES

al 31/12/2025

CUADRO 8

DETALLE	Total Ejecutado Presupuesto 2025	Finalidades											
		Administ. Central		Serv. Comunidad		Prom. Cultural		Desarrollo Urbano		Deuda Pública		A clasificar	
		RG	RE	RG	RE	RG	RE	RG	RE	RG	RE	RG	RE
TOTAL GENERAL	7.952.992.473	2.749.116.195	487.356.393	2.774.818.159	152.280.024	226.488.154	-	1.425.927.222	111.873.343	25.132.983	-	-	-
III TOTAL EROGACIONES	7.201.482.713	2.749.116.195	487.356.393	2.774.818.159	152.280.024	226.488.154	-	1.425.927.222	111.873.343	25.132.983	-	-	-
1 EROGACIONES CORRIENTES	6.549.099.499	2.654.235.815	-	2.724.343.794	67.280.024	215.576.354	-	870.179.310	-	17.484.203	-	-	-
Operación	6.549.099.499	2.654.235.815	-	2.724.343.794	67.280.024	215.576.354	-	870.179.310	-	17.484.203	-	-	-
Personal	4.472.026.413	2.006.852.979	-	2.320.155.750	-	-	-	145.017.684	-	-	-	-	-
Bienes y Servicios no personales	1.697.064.893	629.358.790	-	190.470.435	27.602.270	126.101.950	-	723.531.448	-	-	-	-	-
Intereses de la deuda	17.484.203	-	-	-	-	-	-	-	-	17.484.203	-	-	-
Transferencias	362.523.991	18.024.046	-	213.717.609	39.677.754	89.474.404	-	1.630.177	-	-	-	-	-
A clasificar	-	-	-	-	-	-	-	-	-	-	-	-	-
2 EROGACIONES DE CAPITAL	1.396.244.193	94.880.380	487.356.393	50.474.365	85.000.000	10.911.800	-	555.747.912	111.873.343	-	-	-	-
Inversión real	1.311.094.193	94.730.380	487.356.393	50.474.365	-	10.911.800	-	555.747.912	111.873.343	-	-	-	-
Bienes de Capital	320.091.376	23.319.398	111.055.954	28.346.825	-	-	-	45.495.856	111.873.343	-	-	-	-
Trabajos Públicos	991.002.817	71.410.982	376.300.439	22.127.540	-	10.911.800	-	510.252.056	-	-	-	-	-
Bienes Preexistentes	66.750.000	150.000	-	-	66.600.000	-	-	-	-	-	-	-	-
Inversiones Financieras	18.400.000	-	-	-	18.400.000	-	-	-	-	-	-	-	-
Aportes de Capital	18.400.000	-	-	-	18.400.000	-	-	-	-	-	-	-	-
Préstamos	-	-	-	-	-	-	-	-	-	-	-	-	-
IV TOTAL DE OTRAS EROGACIONES	7.648.780	-	-	-	-	-	-	-	-	7.648.780	-	-	-
Erog.P/atender amort deuda	-	-	-	-	-	-	-	-	-	-	-	-	-
Amort.deuda pública	-	-	-	-	-	-	-	-	-	7.648.780	-	-	-
Amort ajustes deuda pública	-	-	-	-	-	-	-	-	-	-	-	-	-
Amortización otras deudas	-	-	-	-	-	-	-	-	-	-	-	-	-
Préstamos otorgados	-	-	-	-	-	-	-	-	-	-	-	-	-



Juan C Carugno
CRN Mat 9059



Oscar D. Caffa
Secretario de Economía




Norberto R. Gizzi
Intendente Municipal

ANALITICO DE TRANSFERENCIAS
CUADRO 9

CONCEPTO	PRESUPUESTO	EJECUCION	% Ejec/Presup.
TRANSFERENCIAS	329.027.000,00	322.846.236,31	98,12
Becas para educación y cultura	6.600.000,00	6.580.000,00	100%
Fondo de asistencia educativa	90.195.000,00	90.110.582,61	100%
Subsidios para policía	3.358.000,00	3.288.978,52	98%
Subsidios para entidades intermedias	39.918.000,00	39.839.795,96	100%
Tasa Asistencial Asoc..Bomb. Vol.V.Cañás	618.000,00	608.025,41	98%
Asoc. Bomberos Voluntarios Villa Cañás - F.A.S.	37.088.000,00	37.035.032,52	100%
Subsidio Asoc.Bomberos Vol. V.C.	11.969.000,00	11.880.000,00	99%
Subsidios para hogar de ancianos	11.239.000,00	11.140.538,33	99%
Asistencia social	87.000.000,00	86.980.402,88	100%
Tasa Asistencial S.A.M.CO. V. Cañás	1.853.000,00	1.824.076,28	98%
S.A.M.CO. Villa Cañás - F.A.S.	15.887.000,00	15.873.309,43	100%
Subsidio S.A.M.Co. s/Ordenanza	6.000,00	3.468,96	58%
Subsidios para bibliotecas públicas	618.000,00	608.025,41	98%
Apoyo a emprendimientos productivos	98.000,00	-	0%
FAD - Fondo de Asistencia Deportiva	16.085.000,00	16.074.000,00	100%
Subsidios para red domiciliaria cloacal	5.495.000,00	-	0%
Préstamos POA	1.000.000,00	1.000.000,00	100%


Juan C Carugno
 CPN Mat 9059


Oscar D. Caffa
 Secretario de Economía


Norberto R. Gizzi
 Intendente Municipal

ANALITICO EJECUCION COPARTICIPACION
IMPUESTOS NACIONALES Y PROVINCIALES

CUADRO 10

DETALLE	DEL EJERCICIO							TOTAL GENERAL
	Nacionales	Ing. Brutos	Total	Inmobiliario	Patente	Otros	Total	
Enero	180.245.158,09	93.214.581,11	273.459.739,20	13.118.767,74	37.230.720,06	15.983.396,93	66.332.884,73	339.792.623,93
Febrero	183.171.813,12	88.934.108,65	272.105.921,77	178.998.430,07	324.973.442,69	10.669.668,29	514.641.541,05	786.747.462,82
Marzo	166.756.493,79	96.686.155,54	263.442.649,33	36.966.071,68	67.220.011,96	16.152.657,94	120.338.741,58	383.781.390,91
Abril	127.243.853,48	99.276.565,03	226.520.418,51	33.762.439,14	77.295.094,69	12.523.605,31	123.581.139,14	350.101.557,65
Mayo	139.033.813,92	87.057.376,78	226.091.190,70	27.221.548,11	37.766.419,60	17.322.872,83	82.310.840,54	308.402.031,24
Junio	163.701.758,40	97.129.794,33	260.831.552,73	37.263.144,74	68.444.085,69	13.315.245,79	119.022.476,22	379.854.028,95
Julio	149.914.216,04	107.951.178,65	257.865.394,69	26.774.713,52	49.919.394,95	14.678.300,04	91.372.408,51	349.237.803,20
Agosto	172.804.810,73	115.887.531,45	288.692.342,18	43.063.512,57	38.471.041,18	16.073.043,34	97.607.597,09	386.299.939,27
Septiembre	179.821.780,71	117.916.496,41	297.738.277,12	27.215.990,03	63.242.024,67	18.095.393,38	108.553.408,08	406.291.685,20
Octubre	180.655.224,12	122.079.011,33	302.734.235,45	43.415.478,50	36.444.793,99	16.164.624,24	96.024.896,73	398.759.132,18
Noviembre	190.067.732,31	122.060.881,51	312.128.613,82	20.206.529,10	48.933.074,90	17.074.068,49	86.213.672,49	398.342.286,31
Diciembre	182.303.547,42	127.880.781,64	310.184.329,06	29.445.960,48	55.090.597,43	14.036.113,18	98.572.671,09	408.757.000,15
	2.015.720.202,13	1.276.074.462,43	3.291.794.664,56	517.452.585,68	905.030.701,81	182.088.989,76	1.604.572.277,25	4.896.366.941,81



Juan C Carugno
CPN Mat 9059



Oscar D. Caffa
Secretario de Economía



Norberto R. Gizzi
Intendente Municipal

COMPARATIVO EMISION - RECAUDACION
TASA GENERAL DE INMUEBLES RURALES y SUBURBANA

CUADRO 11

Vencimiento	CANTIDAD DE CONTRIBS.	COSTOS SERVICIOS Y OBRAS	EMISION LIQUIDAC. DEVENG.	RECAUDACION	RECAUDCN SOBRE EMISION	VARIACION PROMEDIO ENTRE VTO.
Total 2025	1487	3.181.196.989,01	628.727.933,77	382.483.631,58	61%	
1		530.199.498,17	88.437.923,08	67.411.079,43	76%	15%
2		530.199.498,17	97.323.889,08	74.071.667,47	76%	0%
3		530.199.498,17	97.493.320,01	72.783.137,47	75%	-1%
4		530.199.498,17	111.017.727,46	81.550.334,80	73%	-1%
5		530.199.498,17	114.279.442,69	70.174.618,43	61%	-12%
6		530.199.498,17	120.175.631,45	16.492.793,98	14%	
Total 2024	1348	1.814.351.694,66	474.763.607,46	286.191.355,86	60%	
1		302.391.949,11	69.539.148,60	51.108.441,80	73%	13%
2		302.391.949,11	73.462.385,74	50.810.017,65	69%	-4%
3		302.391.949,11	77.211.867,87	55.372.061,99	72%	3%
4		302.391.949,11	81.203.829,03	59.588.840,84	73%	2%
5		302.391.949,11	84.833.962,38	58.542.826,80	69%	-4%
6		302.391.949,11	88.512.413,83	10.769.166,78	12%	

Juan C Carugno
CPN Mat 9059

Oscar D. Caffa
Secretario de Economía

Norberto R. Gizzi
Intendente Municipal

COMPARATIVO EMISION - RECAUDACION
DE TASA GENERAL DE INMUEBLES URBANOS

CUADRO 11

Vencimiento	CONTRIBUYENTES	COSTOS SERVICIOS Y OBRAS	EMISION LIQUIDAC. DEVENG.	RECAUDCN	RECAUDCN SOBRE EMISION	VARIACION PROMEDIO ENTRE VTO.
Total 2025	5523	4.771.795.484	198.344.020	126.135.489		
ene-25		397.649.624	13.086.123	9.426.978	72%	
feb-25		397.649.624	13.755.652	9.850.241	72%	0%
mar-25		397.649.624	13.755.652	9.737.417	71%	-1%
abr-25		397.649.624	15.145.427	10.609.594	70%	-1%
may-25		397.649.624	15.145.427	10.567.738	70%	0%
jun-25		397.649.624	15.311.203	10.570.905	69%	-1%
jul-25		397.649.624	15.311.203	10.503.443	69%	0%
ago-25		397.649.624	16.590.648	11.112.394	67%	-2%
sep-25		397.649.624	16.590.648	11.067.145	67%	0%
oct-25		397.649.624	24.593.001	15.811.558	64%	-2%
nov-25		397.649.624	24.593.010	15.212.710	62%	-2%
dic-25		397.649.624	14.466.025	1.665.367	12%	-50%
Total 2024	5259	2.721.527.542	101.125.768	61.506.473		
ene-24		226.793.962	3.968.191	2.881.614	73%	
feb-24		226.793.962	3.970.304	2.870.589	72%	0%
mar-24		226.793.962	3.970.307	2.863.300	72%	0%
abr-24		226.793.962	3.971.950	2.816.828	71%	-1%
may-24		226.793.962	3.971.968	2.804.820	71%	0%
jun-24		226.793.962	11.106.567	7.699.344	69%	-1%
jul-24		226.793.962	11.106.618	7.691.584	69%	0%
ago-24		226.793.962	11.104.384	7.591.036	68%	-1%
sep-24		226.793.962	11.104.388	7.558.155	68%	0%
oct-24		226.793.962	11.983.666	7.913.069	66%	-2%
nov-24		226.793.962	11.983.673	7.619.272	64%	-2%
dic-24		226.793.962	12.883.749	1.196.863	9%	-54%



Juan C Carugno
CPN Mat 9059



Oscar D. Caffa
Secretario de Economía



Norberto R. Gizzi
Intendente Municipal

MUNICIPALIDAD DE VILLA CAÑAS
 DPTO.GRAL.LOPEZ
 PCIA.DE SANTA FE

al 31 - 12 - 2025

TRIBUTOS A COBRAR VENCIDOS

Cuadro 12

DETALLE	VALORES HISTORICOS			VALOR AL 31/12/2025	RECLAMO JUDICIAL	INTIMACION ADMINISTR.	SIN INTIMACION	RECAUDAC REC.JUDICIAL	RECAUDAC INTIM ADMN
	2023 y ants.	2024	2025						
T G I Urbanos	21.740.810	25.874.726	72.904.845	211.056.634,90	121.528				-
T G I Rurales	32.511.702	102.002.832	251.590.015	583.558.891,77	85.199				-
TGI Sub	943.293	1.775.843	923.814	5.089.670,97	0				-
Der Cementerio	2.864.266	4.556.107	13.264.409	30.465.646,16					-
Gas	714.615	-		714.615,22					-
Pavimento U. - Cordón c	12.568.829	2.810.724	1.638.848	17.018.400,99					-
Cloacas	13.697.906	1.210.278	1.207.000	24.119.477,85					-
TOTAL	85.041.421	138.230.510	341.528.931	872.023.338	206.727	95.922.567	776.100.771	-	-



Juan C Carugno
 CPN Mat 9059



Oscar D. Caffa
 Secretario de Economía



Norberto R. Gizzi
 Intendente Municipal

		CALCULADO	RECAUDADO	DIFERENCIA
1	INGRESOS	8.366.680.499,35	7.916.821.384,24	449.859.115,11
11.0.0.0.00.000	RECURSOS CORRIENTES	6.658.540.412,61	6.716.353.142,71	-57.812.730,10
11.1.0.0.00.000	De Jurisdicción propia	1.297.076.000,00	1.612.000.079,45	-314.924.079,45
11.1.1.0.00.000	Tributarios del Ejercicio	1.042.506.000,00	1.133.797.502,21	-91.291.502,21
11.1.1.1.00.000	Tasas y derechos	1.034.260.000,00	1.124.390.177,02	-90.130.177,02
11.1.1.1.01.000	Tasa general inmuebles urbanos	61.861.000,00	113.022.886,35	-51.161.886,35
11.1.1.1.02.000	Tasa general inmuebles suburbanos	50.000,00	1.004.642,47	-954.642,47
11.1.1.1.03.000	Tasa general inmuebles rurales	317.466.000,00	338.899.114,96	-21.433.114,96
11.1.1.1.04.000	Tasa asistencia médica a la comunidad	1.450.000,00	2.816.336,54	-1.366.336,54
11.1.1.1.06.000	FAS Tasa Asistencial Bomberos Vol. de Villa Cañas	27.840.000,00	29.805.204,89	-1.965.204,89
11.1.1.1.07.000	FAS Tasa Asistencial Hospital S.A.M.Co. de V. C.	11.932.000,00	12.774.669,26	-842.669,26
11.1.1.1.09.000	Tasa de servicios diversos	5.118.000,00	2.783.070,00	2.334.930,00
11.1.1.1.10.000	Tasas de actuaciones administrativas y otras prestaciones	29.147.000,00	71.114.706,29	-41.967.706,29
11.1.1.1.10.003	Permiso de edificación	5.830.000,00	11.850.672,00	-6.020.672,00
11.1.1.1.10.009	Solicitud carnet de conductor	8.136.000,00	23.210.145,00	-15.074.145,00
11.1.1.1.10.016	Libre deuda de inmuebles	896.000,00	9.300.039,29	-8.404.039,29
11.1.1.1.10.018	Altas y bajas de automotores	12.231.000,00	24.382.800,00	-12.151.800,00
11.1.1.1.10.020	Mens. y sub., vta. de planos, vta. de req. de edific. y similares	468.000,00	241.730,00	226.270,00
11.1.1.1.10.021	Certificado libre multa automotor	3.000,00	24.000,00	-21.000,00
11.1.1.1.10.023	Solicitud de conexión de servicios	59.000,00	59.650,00	-650,00
11.1.1.1.10.024	Habilitación de comercios	1.524.000,00	2.045.670,00	-521.670,00
11.1.1.1.11.000	Permisos de uso	50.000,00	30.000,00	20.000,00
11.1.1.1.12.000	Derecho de registro e inspección	530.287.000,00	487.498.774,04	42.788.225,96
11.1.1.1.15.000	Tasa de remates	5.611.000,00	5.901.533,97	-290.533,97
11.1.1.1.16.000	Derecho de ocupación del dominio público	19.855.000,00	26.696.870,33	-6.841.870,33
11.1.1.1.17.000	Derecho de cementerio	18.242.000,00	21.580.601,48	-3.338.601,48
11.1.1.1.18.000	Tasa Hogar de Ancianos	5.280.000,00	10.296.266,44	-5.016.266,44
11.1.1.1.20.000	Derecho de Inscripción profesional	71.000,00	165.500,00	-94.500,00
11.1.1.2.00.000	Contribución de mejoras	8.246.000,00	9.407.325,19	-1.161.325,19
11.1.1.2.03.000	Pavimento urbano	5.163.000,00	1.223.051,03	3.939.948,97
11.1.1.2.08.000	Red domiciliaria cloacal	3.083.000,00	8.184.274,16	-5.101.274,16
11.1.2.0.00.000	No tributarios	175.930.000,00	372.916.977,94	-196.986.977,94
11.1.2.0.09.000	Venta de pliegos	431.000,00	1.230.000,00	-799.000,00
11.1.2.0.11.000	Reintegro seguros	2.374.000,00	6.652.877,00	-4.278.877,00
11.1.2.0.12.000	Convenios D.P.V. - Mantenimiento caminos rurales	23.229.000,00	17.209.569,11	6.019.430,89
11.1.2.0.15.000	Intereses y recargos por moras	130.018.000,00	264.637.238,72	-134.619.238,72
11.1.2.0.18.000	Actividades culturales, de turismo y deportes	4.507.000,00	45.090.000,00	-40.583.000,00
11.1.2.0.21.000	Multas por contravenciones	7.086.000,00	21.689.300,00	-14.603.300,00
11.1.2.0.25.000	Recursos transitorios		102.360,66	-102.360,66
11.1.2.0.26.000	Recupero de gastos	2.902.000,00	127.000,00	2.775.000,00
11.1.2.0.27.000	Donaciones	58.000,00	-	58.000,00
11.1.2.0.28.000	Cánones por concesiones otorgadas a terceros		12.380.000,00	-12.380.000,00
11.1.2.0.29.000	Aranceles bromatológicos	947.000,00	1.190.000,00	-243.000,00
11.1.2.0.32.000	Varios e imprevistos	181.000,00	1.052.712,45	-871.712,45
11.1.2.0.34.000	Capacitación ASAM	627.000,00	895.000,00	-268.000,00
11.1.2.0.36.000	Venta de materiales en desuso	3.570.000,00	660.920,00	2.909.080,00
11.1.3.0.00.000	Tributarios de Ejercicios Anteriores	78.640.000,00	105.285.599,30	-26.645.599,30
11.1.3.0.01.000	Deudores Tasas y derechos	7.439.000,00	9.899.248,54	-2.460.248,54
11.1.3.0.02.000	Deudores Obra pavim. Urbano	219.000,00	1.295.827,16	-1.076.827,16
11.1.3.0.03.000	Deudores Tasa Inmueble rural	61.728.000,00	82.344.673,83	-20.616.673,83
11.1.3.0.04.000	Deudores Obra gas natural	16.000,00	13.955,97	2.044,03
11.1.3.0.07.000	Deudores Tasa Asistencial	168.000,00	228.979,54	-60.979,54
11.1.3.0.08.000	Deudores Tasa Hogar de Ancianos	601.000,00	866.321,40	-265.321,40
11.1.3.0.09.000	Deudores FAS Bomberos Vol. V.C.	5.465.000,00	7.230.898,76	-1.765.898,76
11.1.3.0.10.000	Deudores FAS SAMCO	2.343.000,00	3.099.099,24	-756.099,24
11.1.3.0.11.000	Deudores Tasas y derechos Suburbano	661.000,00	306.594,86	354.405,14
11.2.0.0.00.000	De otras Jurisdicciones	5.361.464.412,61	5.104.353.063,26	230.358.398,89
11.2.1.0.00.000	Coparticipación de Impuestos Nacionales	2.185.167.000,00	2.107.462.642,98	-190.187.626,67
11.2.1.0.00.001	Coparticipación de impuestos nacionales	2.065.919.000,00	2.015.720.202,13	50.951.406,56
11.2.1.0.00.002	Cop. de Imp. Nac. de Ej. Anteriores	119.248.000,00	91.742.440,85	58.185.164,24
11.2.2.0.00.000	Coparticipación de Impuestos y beneficios provinciales	3.176.297.412,61	2.996.890.420,28	179.406.992,33
11.2.2.1.00.000	Impuesto sobre los ingresos brutos	1.144.072.000,00	1.276.074.462,43	-132.002.462,43
11.2.2.2.00.000	Impuesto inmobiliario	388.997.000,00	517.452.585,77	-128.455.585,77
11.2.2.3.00.000	Patente automotor	978.848.000,00	905.030.701,81	73.817.298,19

11.2.2.4.00.000	Lotería y quiniela	269.285.000,00	25.010.813,48	244.274.186,52
11.2.2.5.00.000	A.S.S.AI.	109.046.412,61	1.942.500,00	107.103.912,61
11.2.2.6.00.000	Financiamiento educativo - Ley N° 12.860	80.912.000,00	116.243.680,51	-35.331.680,51
11.2.2.7.00.000	Infrac. Agencia S. de Seguridad Vial	205.137.000,00	155.135.676,28	50.001.323,72
12.0.0.0.00.000	RECURSOS DE CAPITAL	10.089.000,00	3.333.518,89	9.605.481,11
12.1.0.0.00.000	Ventas de activos fijos	8.691.000,00	2.850.000,00	8.691.000,00
12.1.1.0.00.000	Bienes de uso	8.691.000,00	2.850.000,00	8.691.000,00
12.1.1.1.00.000	Bienes Inmuebles	80.000,00	-	80.000,00
12.1.1.1.01.000	Terrenos	80.000,00	-	80.000,00
12.1.1.1.01.001	Venta Terrenos Municipales	80.000,00	-	80.000,00
12.1.1.2.00.000	Maquinarias y equipos en desuso	8.611.000,00	-	8.611.000,00
12.1.1.4.00.000	Rodados	-	2.850.000,00	-2.850.000,00
12.2.0.0.00.000	Reembolso de préstamos	1.398.000,00	483.518,89	914.481,11
12.2.0.0.00.002	Recupero POA	884.000,00	291.666,71	592.333,29
12.2.0.0.00.003	Recupero Fondo para el desarrollo local	-	-	-
12.2.0.0.00.004	Recupero Préstamos D.P.V. y U.	514.000,00	191.852,18	322.147,82
13.0.0.0.00.000	FINANCIAMIENTO	645.111.012,00	681.984.706,63	-105.558.078,37
13.1.0.0.00.000	Aportes no reintegrables	356.584.000,00	681.984.706,63	-145.558.078,37
13.1.0.0.01.000	Subsidios del gobierno nacional con afectación especif	-	3.925.000,00	-3.925.000,00
13.1.0.0.01.001	Fondo federal solidario	-	-	-
13.1.0.0.01.009	Subsidios del gobierno nacional	-	3.925.000,00	-3.925.000,00
13.1.0.0.03.000	Subsidios del gobierno provincial con afectación especif	292.956.000,00	486.253.628,05	-193.297.628,05
13.1.0.0.03.004	Escuela de Formación Deportiva	1.629.000,00	-	1.629.000,00
13.1.0.0.03.005	Subsidios del gob. pcial.	253.793.000,00	436.146.298,45	-182.353.298,45
13.1.0.0.03.007	"CENTRO DE DIA" - Minist. de Desarrollo Social	2.513.000,00	3.463.200,00	-950.200,00
13.1.0.0.03.008	PROSONU - Prog.de Prom.Soc.Nutricional -Minist.Des.Soc	8.375.000,00	6.950.361,60	1.424.638,40
13.1.0.0.03.011	Sist. local Promoción Derechos de Niñez	4.956.000,00	9.990.500,00	-5.034.500,00
13.1.0.0.03.013	Programa Alojamiento Temporario - Minist. Desarrollo Soc	18.967.000,00	25.703.268,00	-6.736.268,00
13.1.0.0.03.015	Programa fortalec. de las Areas Mujer - Min. de Desarrollo	2.723.000,00	4.000.000,00	-1.277.000,00
13.1.0.0.04.000	D.P.V. - Convenios ejecución obras viales	-	184.496.628,26	-
13.1.0.0.04.007	DPV - Convenios ejecución obras viales	-	184.496.628,26	-
13.1.0.0.05.000	Convenios planes de obras públicas (nacionales / prov	46.006.000,00	-	46.006.000,00
13.1.0.0.05.001	Programa Provincial de Obras Menores	46.006.000,00	-	46.006.000,00
13.1.0.0.06.003	Aporte Programa D.P.V. y U. (Viviendas Lote Propio)	12.968.000,00	7.309.450,32	5.658.549,68
13.1.0.0.13.000	Subsidio del gobierno provincial sin afectación especif	4.654.000,00	-	-
13.1.0.0.13.001	Lotería de Santa Fe	4.654.000,00	-	-
13.2.0.0.00.000	Uso del crédito	288.527.012,00	-	40.000.000,00
13.2.0.0.01.000	Préstamos de entidades financieras (públicas y/o privadas)	40.000.000,00	-	40.000.000,00
13.2.0.0.07.000	Aumento de deuda flotante	248.527.012,00	-	248.527.012,00
13.3.0.0.00.000	Adelantos a proveedores	-	-	-
13.4.0.0.00.000	Superávit	-	-	-
14.0.0.0.00.000	RECURSOS ESPECIALES	1.052.940.074,74	515.150.016,01	-141.642.074,66
14.1.0.0.00.000	APORTES NO REINTEGRABLES	920.741.742,24	381.532.239,07	-140.222.630,22
14.1.0.0.01.000	Recupero "Banco Solidario"	-	8.241.666,41	-8.241.666,41
14.1.0.0.12.000	Subsidio del gobierno provincial con afectación especif	893.066.742,24	213.634.608,85	-
14.1.0.0.12.006	Subsidios del Gobierno Provincial	890.566.742,24	79.641.688,00	-
14.1.0.0.12.007	Programa Caminos de la Ruralidad	-	133.992.920,85	-
14.1.0.0.12.008	Programa "Banco Solidario"	2.500.000,00	-	-
14.1.0.0.12.009	Programa "Activa Emprendedor"	15.000.000,00	15.000.000,00	-
14.1.0.0.13.000	D.P.V. Convenios ejecución obra viales	-	-	-
14.1.0.0.14.000	Convenios planes de obras públicas (nacionales/proviri	12.675.000,00	144.655.963,81	-131.980.963,81
14.1.0.0.14.001	Programa Provincial de Obras Menores	12.675.000,00	144.655.963,81	-131.980.963,81
14.2.0.0.00.000	RECURSOS CORRIENTES	-	-	-
14.3.0.0.00.000	RECURSOS DE CAPITAL	-	1.419.444,44	-1.419.444,44
14.3.0.0.01.000	Reembolso de préstamos	-	1.419.444,44	-
14.3.0.0.01.002	Recupero "Activa Emprendedor"	-	1.419.444,44	-
14.4.0.0.00.000	USO DEL CREDITO	132.198.332,50	132.198.332,50	-
14.4.0.0.01.000	Préstamos PRO.MU.DI.	132.198.332,50	132.198.332,50	-
14.4.0.0.01.001	Préstamos PRO.MU.DI. Equipos	132.198.332,50	132.198.332,50	-
3	INGRESOS - PARTIDAS NO PRESUPUESTARIAS	-	5.538.988,70	-
31.3.0.0.00.000	Garantías de Licitaciones y Concursos de Precios	-	4.260.000,00	-
31.4.0.0.00.000	Partidas Pendientes de Imputacion	-	1.278.988,70	-


Juan C. Carugno
 CPN Mat 9059


Oscar D. Caffa
 Secretario de Economía


Norberto R. Gizzi
 Intendente Municipal

	PRESUPUESTADO			COMPROM.	Economía	PAGADO	Pasivo
	Original	Modific.	Definitivo				
2 EGRESOS	7.708.051.086,74	658.629.412,61	8.366.680.499,35	7.952.992.472,53	413.688.026,82	7.748.719.153,33	204.273.319,20
21.0.0.0.00.000 EROGACIONES CORRIENTES	5.987.750.000,00	630.929.412,61	6.618.679.412,61	6.481.819.474,92	136.859.937,69	6.256.671.363,83	225.148.111,09
21.1.0.0.00.000 De operación	5.987.750.000,00	630.929.412,61	6.618.679.412,61	6.481.819.474,92	136.859.937,69	6.256.671.363,83	225.148.111,09
21.1.1.0.00.000 Personal	3.813.397.000,00	658.629.412,61	4.472.026.412,61	4.472.026.412,61	0,00	4.264.958.252,44	207.068.160,17
21.1.1.0.01.000 Conducción superior	339.849.000,00	18.855.191,33	358.704.191,33	358.704.191,33	0,00	342.890.285,22	15.813.906,11
21.1.1.0.03.000 De planta permanente	1.939.682.000,00	263.234.622,82	2.202.916.622,82	2.202.916.622,82	0,00	2.122.567.129,44	80.349.493,38
21.1.1.0.03.001 Administrativo y técnico	700.506.000,00	54.098.602,45	754.604.602,45	754.604.602,45	0,00	722.305.826,58	32.298.775,87
21.1.1.0.03.002 Obreros de Maestranza y servicios	815.265.000,00	91.779.537,50	907.044.537,50	907.044.537,50	0,00	870.823.213,24	36.221.324,26
21.1.1.0.03.004 Servicios extraordinarios	299.853.000,00	2.683.224,57	302.536.224,57	302.536.224,57	0,00	299.165.872,85	3.370.351,72
21.1.1.0.03.005 Horas extraordinarias	124.058.000,00	114.673.258,30	238.731.258,30	238.731.258,30	0,00	230.272.216,77	8.459.041,53
21.1.1.0.04.000 Sueldo anual complementario	178.140.000,00	67.533.431,45	245.673.431,45	245.673.431,45	0,00	239.209.955,66	6.463.475,79
21.1.1.0.05.000 Asignaciones familiares	15.675.000,00	14.601.330,55	30.276.330,55	30.276.330,55	0,00	28.363.547,55	1.912.783,00
21.1.1.0.06.000 Contribuciones patronales jubilatorias	427.793.000,00	94.655.557,66	522.448.557,66	522.448.557,66	0,00	473.079.335,18	49.369.222,48
21.1.1.0.07.000 Contribuciones patronales obras sociales	149.141.000,00	15.853.398,46	164.994.398,46	164.994.398,46	0,00	154.970.760,71	10.023.637,75
21.1.1.0.08.000 Seguro de vida	48.000,00	-48.000,00	-	-	0,00	-	-
21.1.1.0.09.000 Aseguradoras de riesgos del trabajo (A.R.T.)	57.295.000,00	30.885.632,68	88.180.632,68	88.180.632,68	0,00	80.249.726,34	7.930.906,34
21.1.1.0.10.000 Seguridad e higiene laboral	4.266.000,00	3.014.414,00	7.280.414,00	7.280.414,00	0,00	7.280.414,00	-
21.1.1.0.11.000 Capacitación del personal	311.000,00	-4.110,00	306.890,00	306.890,00	0,00	306.890,00	-
21.1.1.0.12.000 Jornalizados, eventuales y contratados	623.844.000,00	128.407.282,03	752.251.282,03	752.251.282,03	0,00	726.120.986,32	26.130.295,71
21.1.1.0.13.000 Dietas Concejo Municipal	77.353.000,00	21.640.661,63	98.993.661,63	98.993.661,63	0,00	89.919.222,02	9.074.439,61
21.1.2.0.00.000 Bienes y servicios no personales	1.556.990.000,00	115.441.000,00	1.672.431.000,00	1.669.462.623,09	2.968.376,91	1.673.457.432,36	-3.994.809,27
21.1.2.0.02.000 Cafetería	13.332.662,00	5.000.000,00	18.332.662,00	17.926.321,93	406.340,07	17.926.321,93	-
21.1.2.0.03.000 Combustibles y lubricantes	207.855.000,00	2.600.000,00	210.455.000,00	210.397.370,18	57.629,82	211.377.062,30	-979.692,12
21.1.2.0.05.000 Uniformes y ropas de trabajo	40.899.000,00	11.200.000,00	52.099.000,00	52.092.934,70	6.065,30	53.637.948,75	-1.545.014,05
21.1.2.0.06.000 Limpieza, bazar y menaje	6.037.000,00	6.200.000,00	12.237.000,00	12.224.069,32	12.930,68	11.640.995,44	583.073,88
21.1.2.0.07.000 Impresos, papelería y útiles de escritorio	22.946.000,00	-600.000,00	22.346.000,00	22.300.890,20	45.109,80	22.015.090,19	285.800,01
21.1.2.0.09.000 Herramientas menores	10.343.000,00	-1.000.000,00	9.343.000,00	9.245.825,14	97.174,86	9.317.812,63	-71.987,49
21.1.2.0.11.000 Cubiertas y cámaras	110.646.000,00	-22.500.000,00	88.146.000,00	88.074.219,01	71.780,99	87.804.219,01	270.000,00
21.1.2.0.12.000 Sistemas de Computación (Insumos informáticos)	12.179.000,00	-2.000.000,00	10.179.000,00	10.081.657,65	97.342,35	10.154.657,65	-73.000,00
21.1.2.0.13.000 Otros bienes de consumo	2.101.000,00	1.000.000,00	3.101.000,00	3.086.860,41	14.139,59	3.062.860,41	24.000,00
21.1.2.0.14.000 Reparación y conservación inmuebles públicos	-	-	-	-	0,00	-	-
21.1.2.0.15.000 Servicios y bienes para la reventa	3.426.000,00	21.500.000,00	24.926.000,00	24.897.010,37	28.989,63	24.897.010,37	-
21.1.2.0.15.001 Materiales para construcción, ladrillos y tubos	3.426.000,00	21.500.000,00	24.926.000,00	24.897.010,37	28.989,63	24.897.010,37	-
21.1.2.0.16.000 Mantenimiento y contralor de animales en vía pública	29.952.000,00	-1.500.000,00	28.452.000,00	28.309.117,05	142.882,95	27.461.253,90	847.863,15
21.1.2.0.17.000 Gastos por convenios con D.P.V.	-	-	-	-	0,00	-	-
21.1.2.0.18.000 Reparación y conservación red vial municipal	187.040.000,00	-5.500.000,00	181.540.000,00	181.387.030,11	152.969,89	181.792.898,80	-405.868,69
21.1.2.0.19.000 Reparación y conservación alumbrado público	9.000,00	100.000,00	109.000,00	63.474,00	45.526,00	63.474,00	-
21.1.2.0.20.000 Electricidad, agua y gas	66.308.000,00	-250.000,00	66.058.000,00	66.040.257,19	17.742,81	66.040.257,19	-
21.1.2.0.21.000 Reparación y conserv. de maquinarias, rodados y herramientas ma	220.548.000,00	73.000.000,00	293.548.000,00	293.140.686,59	407.313,41	294.140.678,86	-999.992,27
21.1.2.0.22.000 Comunicaciones	38.771.000,00	-3.190.000,00	35.581.000,00	35.572.486,61	8.513,39	35.602.841,61	-30.355,00

21.1.2.0.24.000	Honorarios y retribuciones a terceros	40.201.000,00	24.000.000,00	64.201.000,00	64.175.245,71	25.754,29	64.175.245,71	-
21.1.2.0.25.000	Publicidad y difusión institucional	31.900.000,00	500.000,00	32.400.000,00	32.351.725,65	48.274,35	32.351.725,65	-
21.1.2.0.26.000	Seguros inmuebles, maquinarias, rodados y herramientas mayores	33.631.000,00	25.000,00	33.656.000,00	33.653.070,65	2.929,35	33.653.070,65	-
21.1.2.0.27.000	Servicio vigilancia contratado	631.000,00	-160.000,00	471.000,00	466.496,20	4.503,80	466.496,20	-
21.1.2.0.28.000	Servicio de terceros contratados	101.591.000,00	15.000.000,00	116.591.000,00	116.152.594,28	438.405,72	117.220.994,28	-1.068.400,00
21.1.2.0.29.000	Reparación y conservación máquinas de oficina	89.000,00	-89.000,00	-	-	0,00	-	-
21.1.2.0.30.000	Movilidades y viáticos	50.848.000,00	-2.300.000,00	48.548.000,00	48.496.702,52	51.297,48	48.496.702,52	-
21.1.2.0.31.000	Cortesías y ceremonial	11.669.000,00	8.000.000,00	19.669.000,00	19.471.883,96	197.116,04	19.096.739,50	375.144,46
21.1.2.0.32.000	Gastos judiciales	325.000,00	-325.000,00	-	-	0,00	-	-
21.1.2.0.33.000	Alquileres pagados por inmuebles de terceros	17.069.000,00	-6.500.000,00	10.569.000,00	10.486.773,57	82.226,43	10.486.773,57	-
21.1.2.0.34.000	Promoción y fomento cultural, deportivo y turístico	153.400.338,00	-26.800.000,00	126.600.338,00	126.377.681,11	222.656,89	126.753.198,94	-375.517,83
21.1.2.0.34.001	Actividades culturales	96.895.340,00	-25.500.000,00	71.395.340,00	71.242.789,13	152.550,87	71.236.102,06	6.687,07
21.1.2.0.34.002	Actividades de deportes y recreación	56.504.998,00	-1.300.000,00	55.204.998,00	55.134.891,98	70.106,02	55.517.096,88	-382.204,90
21.1.2.0.35.000	Devolución cobros erróneos	1.411.000,00	-700.000,00	711.000,00	676.071,16	34.928,84	676.071,16	-
21.1.2.0.37.000	Fletes y acarrees	9.618.000,00	-260.000,00	9.358.000,00	9.354.178,44	3.821,56	9.465.178,44	-111.000,00
21.1.2.0.38.000	Productos para limpieza y desmalezamiento de terrenos	-	270.000,00	270.000,00	265.109,79	4.890,21	265.109,79	-
21.1.2.0.39.000	Comisiones y gastos bancarios diversos	13.185.000,00	-150.000,00	13.035.000,00	13.032.504,16	2.495,84	13.032.504,16	-
21.1.2.0.40.000	Gastos vivero municipal	-	-	-	-	0,00	-	-
21.1.2.0.41.000	Gastos casa estudiante	-	-	-	-	0,00	-	-
21.1.2.0.42.000	Indemnizaciones art. 24, 25 y 26, Ley N° 9.286	-	-	-	-	0,00	-	-
21.1.2.0.43.000	Servicio de poda, escamonda y desmalezamiento	1.957.000,00	-1.000.000,00	957.000,00	859.376,84	97.623,16	859.376,84	-
21.1.2.0.44.000	Gastos funcionamiento museos, centros culturales y deportivos	-	500.000,00	500.000,00	486.399,06	13.600,94	486.399,06	-
21.1.2.0.45.000	Gastos funcionamiento centros asistenciales	105.000.000,00	21.800.000,00	126.800.000,00	126.791.827,28	8.172,72	126.901.170,24	-109.342,96
21.1.2.0.46.000	Gastos funcionamiento huertas comunitarias	-	-	-	-	0,00	-	-
21.1.2.0.47.000	Gastos funcionamiento A.M.S.A.	7.740.000,00	-600.000,00	7.140.000,00	7.107.479,00	32.521,00	7.657.479,00	-550.000,00
21.1.2.0.48.000	Gastos tratamiento de residuos patológicos	834.000,00	70.000,00	904.000,00	899.862,73	4.137,27	960.383,09	-60.520,36
21.1.2.0.50.000	Suscripciones y cuotas pagadas a otros entes	-	-	-	-	0,00	-	-
21.1.2.0.53.000	Gastos generales	1.672.000,00	-500.000,00	1.172.000,00	1.167.166,06	4.833,94	1.167.166,06	-
21.1.2.0.57.000	Materiales	-	-	-	-	0,00	-	-
21.1.2.0.58.000	Capacitación a terceros	1.826.000,00	600.000,00	2.426.000,00	2.350.264,46	75.735,54	2.350.264,46	-
21.1.3.0.00.000	INTERESES DE LA DEUDA PUBLICA	30.035.000,00	-12.035.000,00	18.000.000,00	17.484.202,91	515.797,09	17.484.202,91	-
21.1.3.0.01.000	Intereses por deudas con PRO.MU.D.I.	26.622.054,00	-10.000.000,00	16.622.054,00	16.534.076,94	87.977,06	16.534.076,94	-
21.1.3.0.01.001	Bco.Cred.Otorg. PROMUDI equipos	18.622.054,00	-2.800.000,00	15.822.054,00	15.791.362,46	30.691,54	15.791.362,46	-
21.1.3.0.01.002	Bco.Cred.otorg.PROMUDI c/cuneta	-	-	-	-	0,00	-	-
21.1.3.0.01.003	Bco.Cred.otorg.PROMUDI - + CONECTADO	8.000.000,00	-7.200.000,00	800.000,00	742.714,48	57.285,52	742.714,48	-
21.1.3.0.02.000	Intereses por deudas con E.N.H.O.S.A.	-	-	-	-	0,00	-	-
21.1.3.0.03.000	Intereses por endeudamiento con otros organismos públicos	506.971,00	65.000,00	571.971,00	199.040,63	372.930,37	199.040,63	-
21.1.3.0.03.001	D.P.V. y U. - Plan N° 15.028	-	-	-	-	0,00	-	-
21.1.3.0.03.002	D.P.V. y U. - Plan N° 15.123	-	-	-	-	0,00	-	-
21.1.3.0.03.003	D.P.V. y U. - Plan N° 15.136	-	-	-	-	0,00	-	-
21.1.3.0.03.004	C.J. y P.P.S.F. - Aportes y contribuciones previsionales	300.000,00	0,00	300.000,00	-	300.000,00	-	-
21.1.3.0.03.005	Interese aportes FESTRAM	-	40.000,00	40.000,00	35.200,82	4.799,18	35.200,82	-
21.1.3.0.03.006	D.P.V. y U. - Plan N° 30.001	-	-	-	-	0,00	-	-
21.1.3.0.03.007	D.P.V. y U. - Plan N° 30.001/1	138.328,00	0,00	138.328,00	82.247,27	56.080,73	82.247,27	-
21.1.3.0.03.008	D.P.V. y U. - Plan N° 35.030	35.000,00	25.000,00	60.000,00	56.080,47	3.919,53	56.080,47	-
21.1.3.0.03.009	Minist. de Trabajo, Empleo y Seguridad Social - MTEYSS	33.643,00	0,00	33.643,00	25.512,07	8.130,93	25.512,07	-
21.1.3.0.04.000	Intereses por endeudamiento con entidades financieras públicas	-	-	-	-	0,00	-	-
21.1.3.0.05.000	Intereses por endeudamiento con entidades financieras privadas	-	-	-	-	0,00	-	-
21.1.3.0.06.000	Otros Intereses	2.905.975,00	-2.100.000,00	805.975,00	751.085,34	54.889,66	751.085,34	-

21.1.3.0.06.001	Intereses por Indemnizaciones laborales			-		0,00			
21.1.3.0.06.002	Intereses por mora	2.905.975,00	-2.100.000,00	805.975,00	751.085,34	54.889,66	751.085,34		
21.1.4.0.00.000	TRANSFERENCIAS	338.207.000,00	-9.180.000,00	329.027.000,00	322.846.236,31	6.180.763,69	300.771.476,12	22.074.760,19	
21.1.4.0.01.000	Becas para educación y cultura	12.000.000,00	-5.400.000,00	6.600.000,00	6.580.000,00	20.000,00	6.580.000,00		
21.1.4.0.03.000	Fondo de asistencia educativa	90.195.000,00	0,00	90.195.000,00	90.110.582,61	84.417,39	72.312.737,69	17.797.844,92	
21.1.4.0.03.999	F.A.E.	90.195.000,00	0,00	90.195.000,00	90.110.582,61	84.417,39	72.312.737,69	17.797.844,92	
21.1.4.0.04.000	Subsidios para policía	4.658.000,00	-1.300.000,00	3.358.000,00	3.288.978,52	69.021,48	3.174.078,46	114.900,06	
21.1.4.0.06.000	Subsidios para entidades intermedias	16.918.000,00	23.000.000,00	39.918.000,00	39.839.795,96	78.204,04	37.419.795,96	2.420.000,00	
21.1.4.0.08.000	Subsidios para bomberos voluntarios	48.725.000,00	950.000,00	49.675.000,00	49.523.057,93	151.942,07	48.561.460,86	961.597,07	
21.1.4.0.08.001	Tasa Asistencial Asoc..Bomb. Vol.V.Cañás	368.000,00	250.000,00	618.000,00	608.025,41	9.974,59	580.971,76	27.053,65	
21.1.4.0.08.002	Asoc. Bomberos Voluntarios Villa Cañás - F.A.S.	37.488.000,00	-400.000,00	37.088.000,00	37.035.032,52	52.967,48	36.640.489,10	394.543,42	
21.1.4.0.08.003	Subsidio Asoc.Bomberos Vol. V.C.	10.869.000,00	1.100.000,00	11.969.000,00	11.880.000,00	89.000,00	11.340.000,00	540.000,00	
21.1.4.0.09.000	Subsidios para hogar de ancianos	8.939.000,00	2.300.000,00	11.239.000,00	11.140.538,33	98.461,67	10.664.253,01	476.285,32	
21.1.4.0.10.000	Subsidios para atención de servicios de sanidad comunitarios	132.176.000,00	-27.430.000,00	104.746.000,00	104.681.257,55	64.742,45	104.129.899,94	551.357,61	
21.1.4.0.10.001	Asistencia social	115.000.000,00	-28.000.000,00	87.000.000,00	86.980.402,88	19.597,12	86.679.280,01	301.122,87	
21.1.4.0.10.002	Tasa Asistencial S.A.M.CO. V. Cañás	1.103.000,00	750.000,00	1.853.000,00	1.824.076,28	28.923,72	1.742.915,34	81.160,94	
21.1.4.0.10.003	S.A.M.CO. Villa Cañás - F.A.S.	16.067.000,00	-180.000,00	15.887.000,00	15.873.309,43	13.690,57	15.704.235,63	169.073,80	
21.1.4.0.10.004	Subsidio S.A.M.Co. s/Ordenanza	6.000,00	0,00	6.000,00	3.468,96	2.531,04	3.468,96	-	
21.1.4.0.11.000	Subsidios para bibliotecas públicas	368.000,00	250.000,00	618.000,00	608.025,41	9.974,59	580.971,76	27.053,65	
21.1.4.0.13.000	Apoyo a emprendimientos productivos	1.998.000,00	-1.900.000,00	98.000,00	-	98.000,00	-	-	
21.1.4.0.14.000	Subsidios para recreación, turismo y deportes	15.735.000,00	350.000,00	16.085.000,00	16.074.000,00	11.000,00	16.074.000,00	-	
21.1.4.0.14.001	FAD - Fondo de Asistencia Deportiva	15.735.000,00	350.000,00	16.085.000,00	16.074.000,00	11.000,00	16.074.000,00	-	
21.1.4.0.17.000	Transferencias de recursos transitorios	-	-	-	-	0,00	-	-	
21.1.4.0.19.000	Subsidios para red domiciliaria cloacal	5.495.000,00	0,00	5.495.000,00	-	5.495.000,00	274.278,44	-274.278,44	
21.1.4.0.21.000	Préstamos POA	1.000.000,00	0,00	1.000.000,00	1.000.000,00	0,00	1.000.000,00	-	
21.1.5.0.00.000	A CLASIFICAR	249.121.000,00	-121.926.000,00	127.195.000,00	127.195.000,00	127.195.000,00	-	-	
21.1.5.0.01.000	Crédito Adicional	248.455.000,00	-121.926.000,00	126.529.000,00	-	126.529.000,00	-	-	
21.1.5.0.01.001	Crédito Adicional p/rogaciones ctes.	248.455.000,00	-121.926.000,00	126.529.000,00	-	126.529.000,00	-	-	
21.1.5.0.02.000	Otros	666.000,00	0,00	666.000,00	-	666.000,00	-	-	
21.1.5.0.02.001	Reservas p/Ordenanza Especiales	333.000,00	0,00	333.000,00	-	333.000,00	-	-	
21.1.5.0.02.002	Gastos imprevisibles	333.000,00	0,00	333.000,00	-	333.000,00	-	-	
22.0.0.0.00.000	EROGACIONES DE CAPITAL	661.504.012,00	216.050.000,00	877.554.012,00	712.014.457,81	165.539.554,19	717.949.249,70	-5.934.791,89	
22.1.0.0.00.000	INVERSIONES REALES	658.954.012,00	216.050.000,00	875.004.012,00	711.864.457,81	163.139.554,19	717.799.249,70	-5.934.791,89	
22.1.1.0.00.000	Bienes de capital	60.316.657,00	37.500.000,00	97.816.657,00	97.162.079,54	654.577,46	97.197.342,91	-35.263,37	
22.1.1.0.01.000	Equipamiento	44.948.657,00	34.600.000,00	79.548.657,00	79.179.630,68	369.026,32	79.214.894,05	-35.263,37	
22.1.1.0.01.001	Máquinas y herramientas	14.948.657,00	2.000.000,00	16.948.657,00	16.851.452,62	97.204,38	16.851.452,62	-	
22.1.1.0.01.002	Medios de transporte	13.000.000,00	13.000.000,00	26.000.000,00	25.955.295,19	44.704,81	25.955.295,19	-	
22.1.1.0.01.003	Sistema de cámaras de seguridad vía pública	16.000.000,00	-1.400.000,00	14.600.000,00	14.528.342,87	71.657,13	14.563.606,24	-35.263,37	
22.1.1.0.01.004	Equipamiento	1.000.000,00	21.000.000,00	22.000.000,00	21.844.540,00	155.460,00	21.844.540,00	-	
22.1.1.0.02.000	Inversiones administrativas	15.368.000,00	2.900.000,00	18.268.000,00	17.982.448,86	285.551,14	17.982.448,86	-	
22.1.1.0.02.001	Muebles	5.451.000,00	2.400.000,00	7.851.000,00	7.781.082,04	69.917,96	7.781.082,04	-	
22.1.1.0.02.002	Máquinas y equipos para oficinas	7.595.000,00	-2.400.000,00	5.195.000,00	5.168.909,10	26.090,90	5.168.909,10	-	
22.1.1.0.02.003	Equipos informáticos		0,00	-	-	0,00	-	-	
22.1.1.0.02.004	Equipamientos varios	1.000.000,00	3.400.000,00	4.400.000,00	4.304.913,71	95.086,29	4.304.913,71	-	
22.1.1.0.02.005	Instal. y equip. Concejo Municipal	1.322.000,00	-500.000,00	822.000,00	727.544,01	94.455,99	727.544,01	-	
22.1.2.0.00.000	Trabajos públicos	598.637.355,00	178.550.000,00	777.187.355,00	614.702.378,27	162.484.976,73	620.601.906,79	-5.899.528,52	
22.1.2.0.01.000	Construcción, ampliación y conservación Inmuebles municipales	47.843.000,00	17.000.000,00	64.843.000,00	64.565.374,73	277.625,27	64.937.663,74	-372.289,01	
22.1.2.0.01.001	Edificio municipal	42.843.000,00	15.000.000,00	57.843.000,00	57.672.877,82	170.122,18	57.998.198,86	-325.321,04	
22.1.2.0.01.002	Centro cultural	4.000.000,00		4.000.000,00	3.984.243,38	15.756,62	4.031.211,35	-46.967,97	
22.1.2.0.01.003	Estación de omnibus	1.000.000,00	2.000.000,00	3.000.000,00	2.908.253,53	91.746,47	2.908.253,53	-	
22.1.2.0.01.004	Sala asistencial Barrio Vila			-		0,00	-	-	

22.1.2.0.02.000	Construcción, ampliación y conservación cementerio	15.640.000,00	-3.200.000,00	12.440.000,00	12.340.898,87	99.101,13	12.265.878,87	75.020,00
22.1.2.0.03.000	Construcción, ampliación y conservación veredas, tapias y cercos			-		0,00		-
22.1.2.0.04.000	Construcción, ampliación y conservación corralón municipal	3.000.000,00	-2.400.000,00	600.000,00	526.411,68	73.588,32	526.411,68	-
22.1.2.0.05.000	Construcción, ampliación y conservación planta tratam. residuos dd	3.000.000,00	-2.600.000,00	400.000,00	341.069,51	58.930,49	341.069,51	-
22.1.2.0.06.000	Construcción, ampliación y conservación plazas, parques y paseos	61.317.014,00	-13.100.000,00	48.217.014,00	48.182.964,00	34.050,00	48.410.500,86	-227.536,86
22.1.2.0.07.000	Construcción, ampliación y conservación bombas de riego	-	-	-	-	0,00	-	-
22.1.2.0.08.000	Construcción, ampliación y conservación accesos viales	-	0,00	-	-	0,00	-	-
22.1.2.0.08.002	Rotonda ingreso acceso urbano norte			-		0,00		-
2.1.2.0.09.000	Construcción, ampliación y conservación red vial D.P.V.	200.000.000,00	9.000.000,00	209.000.000,00	48.151.499,10	160.848.500,90	48.151.499,10	-
2.1.2.0.09.002	Mantenimiento red vial - Convenios con D.P.V.	15.000.000,00	9.000.000,00	24.000.000,00	23.794.998,51	205.001,49	23.794.998,51	-
2.1.2.0.09.003	Sellado de juntas y fisuras R.94 Ltes.Dtos.S Isabel-Teodelina			-		0,00		-
2.1.2.0.09.004	Alcantarilla transversal a la Ruta Pcial. 94	-		-		0,00		-
2.1.2.0.09.005	Construcción dársenas p.detención urbana	185.000.000,00		185.000.000,00	24.356.500,59		24.356.500,59	-
22.1.2.0.10.000	Red domiciliaria de gas natural	-		-		0,00		-
22.1.2.0.11.000	Red domiciliaria cloacal	2.500.000,00	-2.500.000,00	-	-	0,00	-	-
22.1.2.0.12.000	Obras de desagües, canalizaciones y cuneteos	6.570.645,00	225.000.000,00	231.570.645,00	231.532.610,55	38.034,45	231.532.610,55	-
22.1.2.0.14.000	Arbolado vía pública	-		-		0,00		-
22.1.2.0.15.000	Pavimentos y consolidados (urbano, suburbano y rural)	139.184.696,00	-125.450.000,00	13.734.696,00	13.547.450,91	187.245,09	14.725.956,44	-1.178.505,53
22.1.2.0.15.001	Pavimento y consolidados (urbanos, suburbanos y rural)	138.733.093,00	-125.000.000,00	13.733.093,00	13.547.450,91	185.642,09	14.725.956,44	-1.178.505,53
22.1.2.0.15.003	Conservación pavimento urbano	451.603,00	-450.000,00	1.603,00		1.603,00		-
22.1.2.0.16.000	Alumbrado vía pública	15.000.000,00	6.600.000,00	21.600.000,00	21.539.646,05	60.353,95	21.539.646,05	-
22.1.2.0.17.000	Conservación y remodelación calles públicas	20.000.000,00	6.300.000,00	26.300.000,00	26.238.465,27	61.534,73	26.238.465,27	-
22.1.2.0.18.000	Remodelación y mantenimiento inmueble Sociedad Española	2.000.000,00	28.700.000,00	30.700.000,00	30.671.517,73	28.482,27	30.671.517,73	-
22.1.2.0.19.000	Cordón cuneta			-		0,00		-
22.1.2.0.21.000	Señalización vía pública (urbana, suburbana y rural)	12.000.000,00	16.100.000,00	28.100.000,00	28.063.793,81	36.206,19	27.902.793,81	161.000,00
22.1.2.0.22.000	Otras obras públicas			-		0,00		-
22.1.2.0.23.000	Casa de la Historia y la Cultura del Bicentenario			-		0,00		-
22.1.2.0.24.000	Entubamiento de canales	582.000,00		582.000,00		582.000,00		-
22.1.2.0.25.000	Fondo Obras Infraestructura Sanitaria			-		0,00		-
22.1.2.0.26.000	Remodelación Balneario Municipal	60.000.000,00	18.100.000,00	78.100.000,00	78.050.657,59	49.342,41	82.407.874,71	-4.357.217,12
22.1.2.0.27.000	Espacio recreativo FF.CC.			-		0,00		-
22.1.2.0.28.000	Construcción viviendas (Habitat)	-	-	-	-	0,00	-	-
22.1.2.0.28.004	Viviendas Quinta Sfasciotti	-		-		0,00		-
22.1.2.0.29.000	Plan de Vivienda Lote Propio	10.000.000,00	1.000.000,00	11.000.000,00	10.950.018,47	49.981,53	10.950.018,47	-
22.2.0.0.00.000	BIENES PREXISTENTES	2.550.000,00	0,00	2.550.000,00	150.000,00	2.400.000,00	150.000,00	-
22.2.1.0.00.000	Terrenos	2.550.000,00	0,00	2.550.000,00	150.000,00	2.400.000,00	150.000,00	-
22.2.1.0.00.001	Terrenos	2.250.000,00	0,00	2.250.000,00	-	2.250.000,00	-	-
22.2.1.0.00.002	Devolucion Mi Primer Terreno	300.000,00	0,00	300.000,00	150.000,00	150.000,00	150.000,00	-
22.2.2.0.00.000	Edificios			-		0,00		-
22.2.3.0.00.000	Rodados usados		0,00	-	-	0,00	-	-
22.2.4.0.00.000	Maquinarias y equipos usados	-	0,00	-	-	0,00	-	-
22.3.0.0.00.000	INVERSION FINANCIERA	-	0,00	-	-	0,00	-	-
22.3.1.0.00.000	Aportes de capitales	-		-	-	0,00	-	-
22.3.2.0.00.000	Títulos y acciones	-		-	-	0,00	-	-
22.4.0.0.00.000	A CLASIFICAR	-	0,00	-	-	0,00	-	-
22.4.1.0.00.000	Crédito Adicional	-	0,00	-	-	0,00	-	-
22.4.1.0.01.000	Crédito adicional p/erog. de capital	-	0,00	-	-	0,00	-	-
23.0.0.0.00.000	OTRAS EROGACIONES	13.357.000,00	0,00	13.357.000,00	7.648.780,27	5.708.219,73	7.648.780,27	-
23.1.0.0.00.000	Amortización de deudas	13.357.000,00	0,00	13.357.000,00	7.648.780,27	5.708.219,73	7.648.780,27	-


23.1.1.0.00.000	Amortización deuda pública	13.357.000,00	0,00	13.357.000,00	7.648.780,27	5.708.219,73	7.648.780,27	-
23.1.1.0.01.000	Amortizaciones por deudas con PRO.MU.D.I.	9.578.037,00	0,00	9.578.037,00	5.805.769,06	3.772.267,94	5.805.769,06	-
23.1.1.0.01.001	Bco.x Cred.Otorg. PROMUDI equipos	7.444.444,00	0,00	7.444.444,00	3.672.175,90	3.772.268,10	3.672.175,90	-
23.1.1.0.01.002	Bco.x Cred.Otorg.PROMUDI c/cuneta	-	0,00	-	-	0,00	-	-
23.1.1.0.03.000	Bco.x Cred.Otorg.PROMUDI + CONECTADO	2.133.593,00	-	2.133.593,00	2.133.593,16	-0,16	2.133.593,16	-
23.1.1.0.02.000	Amortizaciones por deudas con otros organismos públicos	2.229.854,00	0,00	2.229.854,00	1.843.011,21	386.842,79	1.843.011,21	-
23.1.1.0.02.001	D.P.V. y U. - Plan nº 15.028	-	-	-	-	0,00	-	-
23.1.1.0.02.002	D.P.V. y U. - Plan nº 15.123	-	-	-	-	0,00	-	-
23.1.1.0.02.003	D.P.V. y U. - Plan nº 15.136	-	-	-	-	0,00	-	-
23.1.1.0.02.004	C.J. y P.P.S.F. - Aportes y contribuciones previsionales	-	-	-	-	0,00	-	-
23.1.1.0.02.007	MTEySS "Casa de la Historia de Cultura del Bicentenario"	-	-	-	-	0,00	-	-
23.1.1.0.02.008	D.P.V. y U. - Plan Nº 20.036	7.000,00	0,00	7.000,00	6.239,28	760,72	6.239,28	-
23.1.1.0.02.009	D.P.V. y U. - Plan Nº 30.001	-	0,00	-	-	0,00	-	-
23.1.1.0.02.010	D.P.V. y U. - Plan Nº 30.001/1	1.040.675,00	-	1.040.675,00	680.399,62	360.275,38	680.399,62	-
23.1.1.0.02.011	Min. De Trabaj. Empleo y Seg. Social	232.179,00	0,00	232.179,00	202.335,83	29.843,17	202.335,83	-
23.1.1.0.02.012	D.P.V. y U. - Plan Nº 35.030	350.000,00	0,00	350.000,00	354.036,48	-4.036,48	354.036,48	-
23.1.1.0.02.013	Devolució Programa "Banco Solidario"	600.000,00	-	600.000,00	600.000,00	-	600.000,00	-
23.1.1.0.04.000	Amortizaciones otras deudas públicas	1.549.109,00	0,00	1.549.109,00	-	1.549.109,00	-	-
23.1.1.0.04.001	Embargos Judiciales	1.549.109,00	0,00	1.549.109,00	-	1.549.109,00	-	-
23.1.1.0.04.002	Indemnizaciones laborales	-	0,00	-	-	0,00	-	-
23.1.1.0.04.003	Bancos por créditos otorgados	-	0,00	-	-	0,00	-	-
23.1.1.0.04.004	Consolidación deudas indemnizaciones	-	0,00	-	-	0,00	-	-
23.2.0.0.00.000	Amortización otras deudas	-	0,00	-	-	0,00	-	-
23.2.1.0.00.000	Amortización Deuda Proveedor de Ej. Anterior	-	-	-	-	0,00	-	-
24.0.0.0.00.000	EROGACIONES ESPECIALES	1.045.440.074,74	-188.350.000,00	857.090.074,74	751.509.759,53	105.580.315,21	766.449.759,53	-14.940.000,00
24.1.0.0.00.000	EROGACIONES CORRIENTES	39.677.754,24	27.700.000,00	67.377.754,24	67.280.024,24	97.730,00	67.280.024,24	-
24.1.1.0.00.000	Crédito financiamiento H.C.M. - Ejercicio fiscal 2011	-	0,00	-	-	0,00	-	-
24.1.1.0.02.000	De personal	-	0,00	-	-	0,00	-	-
24.1.1.0.03.000	Gastos de funcionamiento H.C.M.	-	0,00	-	-	0,00	-	-
24.1.1.0.04.000	Instalaciones y equipamientos H.C.M.	-	0,00	-	-	0,00	-	-
24.1.2.0.00.000	Personal	-	0,00	-	-	0,00	-	-
24.1.3.0.00.000	Bienes y servicios no personales	-	27.700.000,00	27.700.000,00	27.602.270,00	97.730,00	27.602.270,00	-
24.1.3.0.01.000	Imp. pap. y útiles de oficina	-	0,00	-	-	0,00	-	-
24.1.3.0.01.001	POA - Imp. pap. y út. de of.	-	0,00	-	-	0,00	-	-
24.1.3.0.02.000	Honorarios y retribuciones a terceros	-	0,00	-	-	0,00	-	-
24.1.3.0.02.001	POA - Honor. y retribuciones a terceros	-	0,00	-	-	0,00	-	-
24.1.3.0.03.000	Materiales	-	0,00	-	-	0,00	-	-
24.1.3.0.03.001	POA - Materiales	-	0,00	-	-	0,00	-	-
24.1.3.0.03.002	Materiales "Emergencia climática"	-	0,00	-	-	0,00	-	-
24.1.3.0.04.000	Actividades de deportes y recreación	-	27.700.000,00	27.700.000,00	27.602.270,00	97.730,00	27.602.270,00	-
24.1.5.0.00.000	Transferencias	39.677.754,24	0,00	39.677.754,24	39.677.754,24	0,00	39.677.754,24	-
24.1.5.0.00.001	Programa Microcréditos - Ley Nº 26.117	-	0,00	-	-	0,00	-	-
24.1.5.0.00.002	Programa "Jovenes con mas y mejor trabajo"	-	0,00	-	-	0,00	-	-
24.1.5.0.00.003	Banco Solidario	-	0,00	-	-	0,00	-	-
24.1.5.0.00.004	POA Préstamos	-	-	-	-	0,00	-	-
24.1.5.0.00.005	Fondo p/el desarrollo local	-	0,00	-	-	0,00	-	-
24.1.5.0.00.006	Programa de Emergencia Alimentaria	-	-	-	-	0,00	-	-
24.1.5.0.00.007	Subsidio para entidades intermedias	39.677.754,24	-	39.677.754,24	39.677.754,24	0,00	39.677.754,24	-
24.2.0.0.00.000	EROGACIONES DE CAPITAL	1.005.762.320,50	-216.050.000,00	789.712.320,50	684.229.735,29	105.482.585,21	699.169.735,29	-14.940.000,00
24.2.1.0.00.000	Inversiones Reales	988.262.320,50	-284.050.000,00	704.212.320,50	599.229.735,29	104.982.585,21	614.169.735,29	-14.940.000,00
24.2.1.1.00.000	Bienes de Capital	144.873.332,50	80.000.000,00	224.873.332,50	222.929.296,31	1.944.036,19	237.869.296,31	-14.940.000,00
24.2.1.1.01.000	Equipamiento	144.873.332,50	80.000.000,00	224.873.332,50	222.929.296,31	1.944.036,19	237.869.296,31	-14.940.000,00

24.2.1.1.01.001	Máquinas y herramientas	144.873.332,50	50.000.000,00	194.873.332,50	193.884.591,50	988.741,00	208.824.591,50	-14.940.000,00
24.2.1.1.01.002	Equipamiento con financiación del PROMUDI	-	-	-	-	0,00	-	-
24.2.1.1.01.003	Medios de Transporte	-	30.000.000,00	30.000.000,00	29.044.704,81	955.295,19	29.044.704,81	-
24.2.1.1.01.004	POA - Moblajes y equipamiento	-	0,00	-	-	0,00	-	-
24.2.1.1.02.000	Inversiones Administrativas	-	-	-	-	0,00	-	-
24.2.1.2.00.000	Trabajos Públicos	843.388.988,00	-364.050.000,00	479.338.988,00	376.300.438,98	103.038.549,02	376.300.438,98	-
24.2.1.2.01.000	Obras y equipamientos con financiación del PRO.MU.D.I.	-	-	-	-	0,00	-	-
24.2.1.2.01.002	Obras con financiación del PRO.MU.D.I. Gas Natural	-	-	-	-	0,00	-	-
24.2.1.2.01.003	Obras con financiación del PROMUDI "Mej.red.cámaras de vigilancia"	-	-	-	-	0,00	-	-
24.2.0.0.04.000	Planes de viviendas con financiación FO.PRO.VI.	-	-	-	-	0,00	-	-
24.2.0.0.05.000	Planes de viviendas con financiación D.P.V. y U.	-	0,00	-	-	0,00	-	-
24.2.0.0.05.001	Plan de Vivienda Lote Propio	-	0,00	-	-	0,00	-	-
24.2.1.2.05.002	Construcción 1 vivienda indiv. Plan N° 20036	-	0,00	-	-	0,00	-	-
24.2.0.0.08.000	Obras financiadas por aportes del gobierno nacional con afectación	-	0,00	-	-	0,00	-	-
24.2.0.0.08.006	Viviendas Quinta Sfasciotti	-	0,00	-	-	0,00	-	-
24.2.1.2.08.007	Plan ARGENTINA HACE	-	0,00	-	-	0,00	-	-
24.2.1.2.09.000	Obras financiadas por aportes del gobierno provincial con afectación	814.323.557,00	-364.050.000,00	450.273.557,00	347.627.529,70	102.646.027,30	347.627.529,70	-
24.2.1.2.09.002	Edificio Municipal	-	-	-	-	0,00	-	-
24.2.1.2.09.003	Alumbrado públicos	31.080.000,00	-31.080.000,00	-	-	0,00	-	-
24.2.1.2.09.004	Obras delegadas	44.209.873,00	-44.209.873,00	-	-	0,00	-	-
24.2.1.2.09.005	Pavimentos urbanos	-	-	-	-	0,00	-	-
24.2.1.2.09.006	Subsidios del gobierno pcial. c/afectación específica	39.560.000,00	41.000.000,00	80.560.000,00	79.641.688,00	918.312,00	79.641.688,00	-
24.2.1.2.09.007	Caminos rurales	240.161.963,00	28.000.000,00	268.161.963,00	267.985.841,70	176.121,30	267.985.841,70	-
24.2.1.2.09.008	DARSENAS R.P. 94	459.311.721,00	-357.760.127,00	101.551.594,00	-	101.551.594,00	-	-
24.2.1.2.09.009	Conservación y remodelación calles públicas	-	-	-	-	0,00	-	-
24.2.1.2.09.010	Señalización vía pública (urbana, suburbana y rural)	-	-	-	-	0,00	-	-
24.2.1.2.09.011	Remodelación Balneario Municipal	-	-	-	-	0,00	-	-
24.2.1.2.09.012	Espacio recreativo FF.CC.	-	-	-	-	0,00	-	-
24.2.0.0.15.000	Plan Nacional Obras Menores Ley 12385	29.065.431,00	-	29.065.431,00	28.672.909,28	392.521,72	28.672.909,28	-
24.2.1.2.15.001	Obras Menores	-	-	-	-	0,00	-	-
24.2.0.0.15.006	Bacheo Avda. 50 e/Avda. 59 y c/57 - Obras Menores 2014	-	-	-	-	0,00	-	-
24.2.0.0.15.007	Iluminarias Avda. 50 e/51 y 59 - Obras Menores 2014	-	-	-	-	0,00	-	-
24.2.0.0.15.008	Obras de repavimentación en Avda. 51	-	-	-	-	0,00	-	-
24.2.1.2.15.009	Alumbrado Público (Ilum. Avda.51, 64 y 59) y mejorado - Obs. Men	-	-	-	-	0,00	-	-
24.2.1.2.15.010	Estabilizado granular en calles local. - Obs. Menores 2016	-	-	-	-	0,00	-	-
24.2.1.2.15.011	Bacheo urbano - Obras Menores	-	-	-	-	0,00	-	-
24.2.1.2.15.012	Construcción, ampliación y conservación plazas, parques y paseos	17.565.431,00	-	17.565.431,00	17.337.239,48	228.191,52	17.337.239,48	-
24.2.1.2.15.013	Señalización vía pública	11.500.000,00	-	11.500.000,00	11.335.669,80	164.330,20	11.335.669,80	-
24.2.2.0.00.000	Bienes Prexistentes	-	67.000.000,00	67.000.000,00	66.600.000,00	400.000,00	66.600.000,00	-
24.2.2.0.02.000	Rodados usados	-	0,00	-	-	0,00	-	-
24.2.2.0.02.000	Máquinas y equipos usados	-	67.000.000,00	67.000.000,00	66.600.000,00	400.000,00	66.600.000,00	-
24.2.3.0.00.000	Inversión Financiera	17.500.000,00	1.000.000,00	18.500.000,00	18.400.000,00	100.000,00	18.400.000,00	-
24.2.3.0.01.000	Aportes de capitales	17.500.000,00	1.000.000,00	18.500.000,00	18.400.000,00	100.000,00	18.400.000,00	-
24.2.3.0.01.001	Banco Solidario	2.500.000,00	1.000.000,00	3.500.000,00	3.400.000,00	100.000,00	3.400.000,00	-
24.2.3.0.01.002	Activa Emprendedor	15.000.000,00	-	15.000.000,00	15.000.000,00	-	15.000.000,00	-
24.2.4.0.00.000	A Clasificar	-	-	-	-	0,00	-	-
24.3.0.0.00.000	OTRAS EROGACIONES	-	0,00	-	-	0,00	-	-
24.3.0.0.01.000	Préstamos otorgados "Banco Solidario"	-	-	-	-	0,00	-	-

24.3.0.0.02.000	Préstamos otorgados "Programa microcréditos" - Ley N° 26.11	-	0,00	-	-	0,00	-	-
24.3.0.0.02.001	Préstamos otorgados "Programa microcréditos" - Ley N° 26.117	-		-		0,00	-	-
24.3.0.0.02.002	POA - Emprend. Ec. Social	-		-		0,00	-	-
24.3.0.0.04.000	Programa jóvenes con más y mejor trabajo	-	0,00	-	-	0,00	-	-


Juan C Carugno
 CPN Mat 9059


Oscar D. Caffa
 Secretario de Economía


Norberto R. Gizzi
 Intendente Municipal

ESQUEMA AHORRO - INVERSIÓN - FINANCIAMIENTO

1 Recursos Corrientes	6.716.353.143
1.1. De Jurisdicción Propia Municipal	1.612.000.079
a Tributarios	1.133.797.502
- Tasas	1.124.390.177
- Contrib. de mejoras	9.407.325
- Otros	-
b Tributarios de Ejercicios Anteriores	105.285.599
c No Tributarios	372.916.978
d No tributarios de Ejercicios Anteriores	-
1.2. De Otras Jurisdicciones	5.104.353.063
a Coparticipación de Impuestos	5.104.353.063
b Regalías	
c Otros	
2 Erogaciones Corrientes	6.549.099.499
2.1. Personal	4.472.026.413
2.2. Bienes y Servicios No Personales	1.736.742.647
2.3. Intereses y Gastos de Deudas	17.484.203
2.4. Otras Erogaciones Corrientes	-
2.5. Transferencias Corrientes	322.846.236
2.6. Otras	-
3. Ahorro Corriente 1 -2	167.253.644
4. Recursos de Capital	4.752.963
5. Erogaciones de Capital	1.396.244.193
5.1. Inversión Real	1.311.094.193
a) Bienes de Capital	320.091.376
b) Construcciones	991.002.817
5.2. Inversión en Bienes Preexistentes	66.750.000
5.3. Inversión Financiera	18.400.000
5.4. Transferencias de Capital	-
5.5. Otras	-
6. Total de Recursos 1+ 4	6.721.106.106
7. Total de Erogaciones 2 + 5	7.945.343.692
8. Necesidad de Financiamiento (antes de aportes) 6-7	- 1.224.237.586
9. Aportes Totales	1.063.516.946
9.1. Aportes Reintegrables	-
9.2. Aportes No Reintegrables	1.063.516.946
10. Nec de Financiamiento (después de aportes) 8+9	- 160.720.641
11. Financiamiento Neto 12+13-14	124.549.552
12. Superávit de Ejercicios Anteriores	
13. Uso del crédito	132.198.333
14. Amortizaciones	7.648.780
15. Rdo. Financiero del Ejercicio 10+11	- 36.171.088
16. Deuda Total	
17. Ahorro Corriente menos Amortizaciones 3-14	159.604.863



Juan C Carugno
CPN Mat 9059



Oscar D. Caffa
Secretario de Economía



Norberto R. Gizzi
Intendente Municipal